

	<u>2018</u>	<u>2017</u>
ACTIVOS		
ACTIVOS DE INTERMEDIACION		
CAJA Y BANCOS	\$ 961,648.3	\$ 1,039,032.3
REPORTOS Y OTRAS OPERACIONES BURSATILES	20,432.7	3,065.9
INVERSIONES FINANCIERAS (NETO)	231,919.1	173,791.8
CARTERA DE PRESTAMOS (NETO)	<u>3,060,303.6</u>	<u>2,964,503.5</u>
	4,274,303.7	4,180,393.5
OTROS ACTIVOS		
BIENES RECIBIDOS EN PAGO (NETO)	7,874.8	8,555.2
INVERSIONES ACCIONARIAS	4,783.4	4,739.3
DIVERSOS (NETO)	<u>30,554.4</u>	<u>22,633.6</u>
	43,212.6	35,928.1
ACTIVO FIJO		
BIENES INMUEBLES, MUEBLES Y OTROS (NETO)	<u>97,413.4</u>	<u>98,679.0</u>
TOTAL ACTIVOS	\$ 4,414,929.7	\$ 4,315,000.6
PASIVOS Y PATRIMONIO		
PASIVOS DE INTERMEDIACION		
DEPOSITOS DE CLIENTES	\$ 3,157,383.5	\$ 2,945,810.5
PRESTAMOS DEL BANCO DE DESARROLLO DE EL SALVADOR	21,225.0	25,144.1
PRESTAMOS DE OTROS BANCOS	33,445.0	171,456.4
FINANCIAMIENTO ESTRUCTURADO	300,731.3	300,731.3
TITULOS DE EMISION PROPIA	249,170.0	247,169.7
DIVERSOS	<u>18,770.6</u>	<u>15,604.5</u>
	3,780,725.4	3,705,916.5
OTROS PASIVOS		
CUENTAS POR PAGAR	61,889.9	71,757.1
PROVISIONES	21,257.4	17,491.3
DIVERSOS	<u>21,370.9</u>	<u>20,897.1</u>
	104,518.2	110,145.5
TOTAL PASIVOS	<u>3,885,243.6</u>	<u>3,816,062.0</u>
INTERES MINORITARIO	<u>15.7</u>	<u>15.6</u>
PATRIMONIO		
CAPITAL SOCIAL PAGADO	297,500.0	297,500.0
RESERVAS DE CAPITAL, RESULTADOS ACUMULADOS Y PATRIMONIO NO GANADO	<u>232,170.4</u>	<u>201,423.0</u>
TOTAL PATRIMONIO	<u>529,670.4</u>	<u>498,923.0</u>
TOTAL PASIVOS Y PATRIMONIO	\$ 4,414,929.7	\$ 4,315,000.6

Jaime Alberto Velásquez Botero
Director Presidente

Gonzalo De Jesús Toro Bridge
Director Vicepresidente

Ricardo Mauricio Rosillo Rojas
Director Secretario en funciones

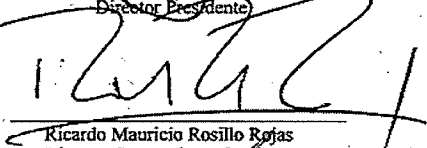
María Cristina Arrastía Uribe
Primer Director Propietario en funciones


Rafael Barraza Domínguez
Presidente Ejecutivo


Máximo Arnaldo Molina Servellón
Contador General


	<u>2018</u>	<u>2017</u>
INGRESOS DE OPERACIÓN:		
INTERESES DE PRESTAMOS	\$ 140,908.2	\$ 135,995.6
COMISIONES Y OTROS INGRESOS DE PRESTAMOS	14,431.4	13,888.5
INTERESES Y OTROS INGRESOS DE INVERSIONES	5,247.1	4,787.5
UTILIDAD EN VENTA DE TITULOS VALORES	143.1	190.2
REPORTOS Y OPERACIONES BURSATILES	67.0	22.7
INTERESES SOBRE DEPOSITOS	6,782.2	2,667.7
OPERACIONES EN MONEDA EXTRANJERA	498.5	460.9
OTROS SERVICIOS Y CONTINGENCIAS	29,138.6	27,138.0
	<u>197,216.1</u>	<u>185,151.1</u>
MENOS:		
COSTOS DE OPERACIÓN:		
INTERESES Y OTROS COSTOS DE DEPOSITOS	22,916.1	21,546.2
INTERESES SOBRE PRESTAMOS	12,919.8	15,558.1
INTERESES SOBRE EMISION DE OBLIGACIONES	7,011.6	6,475.9
PERDIDA EN VENTA DE TITULOS VALORES	56.7	35.1
OPERACIONES EN MONEDA EXTRANJERA	4.3	7.2
OTROS SERVICIOS Y CONTINGENCIAS	12,092.3	13,528.5
	<u>55,000.8</u>	<u>57,151.0</u>
UTILIDAD ANTES DE RESERVAS	<u>142,215.3</u>	<u>128,000.1</u>
RESERVAS DE SANEAMIENTO	23,835.1	37,257.0
UTILIDAD ANTES DE GASTOS	<u>118,380.2</u>	<u>90,743.1</u>
GASTOS DE OPERACIÓN:		
DE FUNCIONARIOS y EMPLEADOS	35,579.1	31,685.0
GENERALES	29,316.9	24,145.4
DEPRECIACIONES Y AMORTIZACIONES	4,635.0	4,624.1
	<u>69,531.0</u>	<u>60,454.5</u>
UTILIDAD DE OPERACIÓN	48,849.2	30,288.6
DIVIDENDOS	67.5	104.0
OTROS (GASTOS) INGRESOS, NETO:	9,283.7	9,845.7
UTILIDAD ANTES DE IMPUESTOS	<u>58,200.4</u>	<u>40,238.3</u>
IMPUESTO SOBRE LA RENTA	(17,463.6)	(13,779.6)
CONTRIBUCIÓN ESPECIAL POR LEY	(2,127.1)	(1,703.1)
UTILIDAD DESPUES DE IMPUESTOS	<u>38,609.7</u>	<u>24,755.6</u>
PARTICIPACION DEL INTERES MINORITARIO EN SUBSIDIARIAS	(0.1)	(1.0)
UTILIDAD NETA CONSOLIDADA	<u>\$ 38,609.6</u>	<u>\$ 24,754.6</u>


Jaime Alberto Velásquez Botero
Director Presidente


Ricardo Mauricio Rosillo Rojas
Director Secretario en funciones


Rafael Barón Domínguez
Presidente Ejecutivo


Gonzalo De Jesús Toro Bridge
Director Vicepresidente


María Cristina Arrastía Uribe
Primer Director Propietario en funciones


Máximo Arnoldo Molina Servellón
Contador General