

FEDECRÉDITO VIDA, S.A. SEGUROS DE PERSONAS

BALANCES GENERALES INTERMEDIOS

AL 30 DE JUNIO DE 2018 Y 2017

(Expresado en miles de dólares de los Estados Unidos de América, con un decimal)

| DETALLE | Notas | 2018 | 2017 |
|---|-------|------------|------------|
| Activos | | | |
| Activos del giro | | \$ 3,755.4 | \$ 2,526.1 |
| Caja y bancos | | 685.9 | 332.0 |
| Inversiones financieras (neto) | 3 | 1,715.1 | 1,460.2 |
| Primas por cobrar (neto) | 4 | 895.4 | 733.9 |
| Deudores de seguros y fianzas | 5 | 459.0 | 0.0 |
| Otros activos | | \$ 767.8 | \$ 741.4 |
| Diversos (neto) | | 767.8 | 741.4 |
| Activos fijos | | \$ 567.8 | \$ 547.1 |
| Bienes inmuebles, muebles y otros activos a su valor neto | 6 | 567.8 | 547.1 |
| Total activos | | \$ 5,091.0 | \$ 3,814.6 |
| Pasivos | | | |
| Pasivo del giro | | \$ 869.1 | \$ 704.6 |
| Obligaciones con asegurados | 7 | 63.5 | 25.4 |
| Obligaciones financieras | 11 | 484.9 | 481.7 |
| Sociedades acreedoras de seguros y fianzas | 10 | 202.0 | 107.2 |
| Obligaciones con intermediarios y agentes | 12 | 118.7 | 90.3 |
| Otros pasivos | | \$ 1,464.3 | \$ 428.5 |
| Cuentas por pagar | | 1,425.8 | 402.8 |
| Provisiones | | 38.5 | 25.7 |
| Reservas técnicas | | \$ 170.0 | \$ 177.4 |
| Reservas técnicas y contingencial de fianzas | 9 | 170.0 | 177.4 |
| Reservas por siniestros | | \$ 449.6 | \$ 479.8 |
| Reservas por siniestros | 9 | 449.6 | 479.8 |
| Total pasivos | | \$ 2,953.0 | \$ 1,790.3 |
| Patrimonio | | \$ 2,138.0 | \$ 2,024.3 |
| Capital social pagado | | 1,919.8 | 1,919.8 |
| Reserva de capital | | 19.1 | 7.0 |
| Patrimonio restringido | | 2.0 | 2.5 |
| Resultado de ejercicios anteriores | | 169.3 | 61.4 |
| Resultado del ejercicio | | 27.8 | 33.6 |
| Total Pasivo y Patrimonio | | \$ 5,091.0 | \$ 3,814.6 |


Las notas que se acompañan son parte integral de los estados financieros.
Firmados por:


Mario Andrés López Amaya
Presidente


Isal Arnoldo Romero G.
Director Propietario


Janeth Esther Alegría de Galicia
Secretaria


Mario Ernesto Ramírez Alvarado
Gerente General


Douglas Roberto Grijalva Zeceña
Contador General

FEDECRÉDITO VIDA, S.A. SEGUROS DE PERSONAS

**ESTADOS DE RESULTADOS INTERMEDIOS
DEL 01 DE ENERO AL 30 DE JUNIO DE 2018 Y 2017**

(Expresado en miles de dólares de los Estados de Unidos de América, con un decimal)

| CONCEPTO | Notas | 2018 | 2017 |
|---|-------|-------------------|-------------------|
| Ingresos de operación | | \$ 5,982.0 | \$ 5,280.6 |
| Primas netas de devoluciones y cancelaciones | | 4,434.8 | 4,397.6 |
| Ingreso por decremento de reservas técnicas | | 667.9 | 102.1 |
| Siniestros y gastos recuperados por reaseg. y reafianz. cedidos | | 499.6 | 356.1 |
| Reembolsos de gastos por cesiones | | 343.6 | 391.7 |
| Ingresos financieros y de inversión | | 36.1 | 33.1 |
| Costos de operación | | \$ 5,421.0 | \$ 4,695.1 |
| Siniestros | | 2,956.6 | 1,941.7 |
| Primas cedidas por reaseguros y reafianzamientos | | 748.2 | 802.7 |
| Gasto por incremento de reservas técnicas | | 331.4 | 300.7 |
| Gastos de adquisición y conservación | | 1,384.8 | 1,650.0 |
| Utilidad antes de gastos de operación | | \$ 561.0 | \$ 585.5 |
| Gastos de operación | | \$ 528.4 | \$ 546.5 |
| Financieros y de inversión | | 35.4 | 9.8 |
| De administración | 14 | 493.0 | 536.7 |
| Utilidad de operación | | \$ 32.6 | \$ 39.0 |
| Otros ingresos y gastos | | 7.2 | 9.0 |
| Utilidad antes de impuestos | | \$ 39.8 | \$ 48.0 |
| Impuesto sobre la renta | | 12.0 | 14.4 |
| Utilidad neta | | \$ 27.8 | \$ 33.6 |


Las notas que se acompañan son parte integral de los estados financieros.
Firmados por:


Mario Andrés López Amaya
Presidente


Isai Arnoldo Romero G.
Director Propietario


Janeth Esther Alegria de Galicia
Secretaria


Mario Ernesto Ramirez Alvarado
Gerente General


Douglas Roberto Grijalva Zeceña
Contador General



La Infrascrita Secretaria de la Junta Directiva de FEDECREDITO VIDA, S.A. SEGUROS DE PERSONAS, CERTIFICA: El acuerdo #473, de sesión de Junta Directiva N°. JD 058-07, celebrada el día 13 de julio de 2018, así:

#473 APROBACIÓN DE CONTENIDO Y PUBLICACIÓN DE LOS ESTADOS FINANCIEROS DE FEDECREDITO VIDA, S.A., SEGUROS DE PERSONAS, AL 30 DE JUNIO DE 2018 Y SUS NOTAS.

LA JUNTA DIRECTIVA CONSIDERANDO:

1°. Que la Gerencia de Administración y Finanzas de la Aseguradora presenta los Estados Financieros de FEDECREDITO VIDA, S.A., SEGUROS DE PERSONAS, al 30 de junio de 2018 y sus Notas, que se publicarán a más tardar el 30 de julio de 2018, en cumplimiento a lo establecido en el artículo 87 de la Ley de Sociedades de Seguros, y en el artículo 7 de las Normas para la Publicación de los Estados Financieros de las Sociedades de Seguros (NCS-016).

2°. Que para dar cumplimiento al artículo 8 de las citadas normas, se solicita la aprobación del contenido de los Estados Financieros y sus Notas, así como su publicación; por lo tanto, la Junta Directiva ACUERDA Y RATIFICA:

Aprobar el contenido de los Estados Financieros de FEDECREDITO VIDA, S.A., SEGUROS DE PERSONAS, al 30 de junio de 2018 y sus Notas, así como su publicación, en cumplimiento de lo establecido en el artículo 8 de las Normas para la Publicación de los Estados Financieros de las Sociedades de Seguros (NCS-016).

Es conforme con su original con el cual se confrontó.

Se extiende la presente certificación, en la ciudad de San Salvador a los trece días del mes de julio de dos mil dieciocho.



Janeh Esther Alegria de Galicia
Janeh Esther Alegria de Galicia.
Secretaria

FEDECREDITO VIDA, S.A., SEGUROS DE PERSONAS
NOTAS A LOS ESTADOS FINANCIEROS INTERMEDIOS (NO AUDITADOS)
AL 30 DE JUNIO DE 2018 Y 2017
(Expresado en miles de dólares de los Estados Unidos de América, con un decimal)

Las notas que se presentan son un resumen de las que contienen los estados financieros.

NOTA 1. OPERACIONES

FEDECREDITO VIDA, S.A., SEGUROS DE PERSONAS, nace como una iniciativa para proporcionar a la población salvadoreña una alta gama de productos que permitirán satisfacer de manera integral sus necesidades de protección relacionadas con la vida y la salud, contribuyendo con ello a su desarrollo y bienestar, a través de una mayor protección ante cualquier contingencia en el futuro. La Aseguradora es una sociedad anónima, de plazo indeterminado, tiene por finalidad principal la promoción, desarrollo y comercialización de todo tipo de seguros de personas en sus diferentes modalidades, comprendidas como tales los seguros de vida, de accidente y enfermedad, incluyendo el médico hospitalario, así como invalidez y sobrevivencia y cualquier otro riesgo relacionado con la vida, integridad y subsistencia de las personas naturales y su grupo dependiente. El mercado en el que opera es el ámbito nacional. Las cifras de los estados financieros están expresadas en miles de Dólares de los Estados Unidos de América, a excepción de la utilidad por acción.

NOTA 2. PRINCIPALES POLÍTICAS CONTABLES

2.1 Normas Técnicas y Principios de Contabilidad

Los estados financieros adjuntos han sido preparados por Fedecrédito Vida, S.A., Seguros de Personas, con base a las normas contables para Sociedades de Seguro emitidas por la Superintendencia del Sistema Financiero, las cuales prevalecen cuando existe conflicto con las Normas Internacionales de Información Financiera - NIIF (Nota 20). En los casos que las NIIF presenten diferentes opciones para contabilizar un mismo evento, se adoptará la más conservadora.

2.2 Políticas obligatorias

- Inversiones Financieras.
- Provisión de Intereses y Suspensión de la Provisión.
- Activo Fijo.
- Indemnizaciones y Retiro Voluntario.
- Reservas de Provisión por Activos de Riesgo.
- Préstamos Vencidos.
- Gastos de Organización.
- Activos Extraordinarios.
- Reservas de Riesgos en Curso.
- Reservas Matemáticas.
- Reservas y Obligaciones por Siniestros.
- Provisión por Riesgo País.
- Intereses por Pagar.
- Inversiones Accionarias.
- Reconocimiento de Ingresos.

- Salvamentos y Recuperaciones.
- Reconocimiento de Pérdidas en Préstamos.
- Gastos de Adquisición y Conservación de Primas.
- Uso de Estimaciones Contables en la Preparación de los Estados Financieros.

NOTA 3. DIVERSIFICACIÓN DE INVERSIONES

El patrimonio neto mínimo más las reservas técnicas, constituyen la base para la inversión de la sociedad de seguros, la cual debe estar respaldada por el monto de las inversiones realizadas.

Al 30 de junio del 2018 y 2017, la Aseguradora mantiene inversiones por un monto de US\$4,103.7 y US\$3,411.9, respectivamente, del cual las inversiones elegibles de acuerdo con el artículo 34 de la Ley de Sociedades de Seguros ascienden a US\$3,019.1 y US\$2,151.0, respectivamente. Las inversiones se encuentran diversificadas en los siguientes instrumentos y activos:

| CLASE DE INSTRUMENTO O ACTIVO | INVERSIÓN | | | |
|--|-------------------|-------------------|-------------------|-------------------|
| | 2018 | | 2017 | |
| | INVERTIDO | ELEGIBLE | INVERTIDO | ELEGIBLE |
| 1. Títulos valores de renta fija | 792.7 | 773.4 | 707.8 | 646.1 |
| 2. Títulos valores de renta variable | 0.0 | 0.0 | 0.0 | 0.0 |
| 3. Depósitos de dinero | 1,382.7 | 1,382.7 | 1,031.4 | 1,031.4 |
| 4. Primas por cobrar | 930.2 | 170.0 | 740.7 | 177.4 |
| 5. Gastos de organización e inversión en mobiliario y equipo | 0.0 | 0.0 | 932.0 | 296.1 |
| 6. Siniestros por cobrar por cesiones de seguros | 459.0 | 449.6 | 0.0 | 0.0 |
| 7. Bienes raíces urbanos no habitacionales | 539.1 | 243.4 | 0.0 | 0.0 |
| TOTALES | \$ 4,103.7 | \$ 3,019.1 | \$ 3,411.9 | \$ 2,151.0 |

Al 30 de junio del 2018, la Aseguradora presenta suficiencia de inversiones por un monto de US\$585.2, que equivale al 24.0% de la base de la inversión.

El movimiento de las provisiones en el período reportado es el siguiente:

| | |
|-------------------------------------|----------------|
| Saldo al 30 de junio de 2017 | \$ 6.8 |
| (+) Incrementos | 223.5 |
| (-) Disminuciones | 195.5 |
| Saldo al 30 de junio de 2018 | \$ 34.8 |

Tasa de Cobertura 3.7%.

La tasa de cobertura, es el cociente expresado en porcentaje que resulta de dividir el monto de las provisiones entre el monto del activo.

Tasa de rendimiento promedio 5.5%

La tasa de rendimiento promedio, es el porcentaje que resulta de dividir los ingresos de la cartera de inversiones (incluyendo intereses y comisiones), entre el saldo promedio de la cartera bruta de inversiones del período reportado.

NOTA 4. PRIMAS POR COBRAR

Este rubro se encuentra diversificado por ramos de operación y registra el importe de las primas pendientes de cobro, así:

| <u>CONCEPTO</u> | <u>2018</u> | <u>2017</u> |
|--|------------------------|------------------------|
| Primas de seguros de vida | 714.2 | 560.6 |
| Primas de seguros de accidentes y enfermedades | 71.9 | 54.3 |
| Primas vencidas | 144.1 | 125.8 |
| Menos: Provisión por primas por cobrar | <u>(34.8)</u> | <u>(6.8)</u> |
| Primas netas por cobrar | \$ <u>895.4</u> | \$ <u>733.9</u> |

NOTA 5. DEUDORES DE SEGUROS Y FIANZAS

Al 30 de junio de 2018 y 2017, la Sociedad presenta los siguientes saldos:

| <u>CONCEPTO</u> | <u>2018</u> | <u>2017</u> |
|--|------------------------|----------------------|
| Cuenta corriente por reaseguros y reafianzamientos | 459.0 | 0.0 |
| Total | \$ <u>459.0</u> | \$ <u>0.0</u> |

NOTA 6. ACTIVO FIJO (BIENES MUEBLES E INMUEBLES)

Al 30 de junio de 2018 y 2017, el movimiento del activo fijo fue el siguiente:

| <u>CONCEPTO</u> | <u>2018</u> | <u>2017</u> |
|-------------------------------|------------------------|------------------------|
| Inmuebles | 480.6 | 500.2 |
| Mobiliario y equipo | 127.5 | 127.5 |
| Equipo de transporte | 8.6 | 8.6 |
| Otros bienes | 58.4 | 0.0 |
| Menos: Depreciación Acumulada | <u>(107.3)</u> | <u>(89.2)</u> |
| Total | \$ <u>567.8</u> | \$ <u>547.1</u> |

Durante los ejercicios 2018 y 2017 no se efectuó ningún revalúo. El movimiento del activo fijo en los ejercicios reportados fue el siguiente:

| | |
|---|------------------------|
| <u>Saldos al 30 de junio de 2017</u> | \$ 547.1 |
| (+) Adquisiciones | 38.8 |
| (-) Retiros | 0.0 |
| (-) Depreciación | <u>(18.1)</u> |
| Saldos al 30 de junio de 2018 | \$ <u>567.8</u> |

NOTA 7. DEPÓSITOS POR OPERACIONES DE SEGUROS

Al 30 de junio de 2018 y 2017, la Aseguradora presenta los siguientes saldos por este concepto:

| <u>CONCEPTO</u> | <u>2018</u> | <u>2017</u> |
|---------------------------------|----------------|----------------|
| Depósitos por primas de seguros | 63.5 | 25.4 |
| Total | \$ 63.5 | \$ 25.4 |

NOTA 8. OBLIGACIONES POR SINIESTROS

Al 30 de junio de 2018 y 2017, la Sociedad no presenta saldos en este concepto.

NOTA 9. RESERVAS TÉCNICAS

Al 30 de junio del 2018 y 2017, las reservas de riesgos en curso y reservas de siniestros constituidas por la Aseguradora para afrontar compromisos derivados de las pólizas de seguros en vigor, se detallan a continuación:

| <u>CONCEPTOS</u> | <u>RIESGOS EN CURSO</u> | <u>RESERVA MATEMÁTICA</u> | <u>SINIESTROS</u> | <u>TOTAL</u> |
|--------------------------------------|-------------------------|---------------------------|-------------------|-----------------|
| Saldos al 30 de junio de 2016 | \$ 124.8 | \$ 0.0 | \$ 199.4 | \$ 324.2 |
| Más: Incrementos de reservas | 804.7 | 0.0 | 3,844.3 | 4,649.0 |
| Menos: Decrementos de reservas | (752.1) | 0.0 | (3,563.9) | (4,316.0) |
| Saldos al 30 de junio de 2017 | \$ 177.4 | \$ 0.0 | \$ 479.8 | \$ 657.2 |
| Más: Incrementos de reservas | 457.1 | 1.3 | 5,768.1 | 6,226.5 |
| Menos: Decrementos de reservas | (465.7) | (0.1) | (5,798.3) | (6,264.1) |
| Saldos al 30 de junio de 2018 | \$ 168.8 | \$ 1.2 | \$ 449.6 | \$ 619.6 |

NOTA 10. SOCIEDADES ACREEDORAS DE SEGUROS Y FIANZAS

Al 30 de junio de 2018 y 2017, la Aseguradora tiene registradas obligaciones distribuidas de la siguiente manera:

| <u>CONCEPTO</u> | <u>2018</u> | <u>2017</u> |
|--|-----------------|-----------------|
| Obligaciones en cuenta corriente con sociedades de reaseguro y reafianzamiento | 202.0 | 107.2 |
| Total | \$ 202.0 | \$ 107.2 |

NOTA 11. OBLIGACIONES FINANCIERAS

Al 30 de junio de 2018 y 2017, la Aseguradora tiene obligaciones financieras distribuidas de la siguiente manera:

| <u>CONCEPTO</u> | <u>2018</u> | <u>2017</u> |
|--|-------------|-------------|
| Obligaciones con instituciones financieras | 480.0 | 480.0 |
| Intereses por pagar | 4.9 | 1.7 |

| | | |
|--------------|-----------------|-----------------|
| Total | \$ <u>484.9</u> | \$ <u>481.7</u> |
|--------------|-----------------|-----------------|

NOTA 12. OBLIGACIONES CON INTERMEDIARIOS Y AGENTES

Al 30 de junio de 2018 y 2017, la Aseguradora tiene obligaciones con los intermediarios y agentes distribuidas de la siguiente manera:

| <u>CONCEPTO</u> | <u>2018</u> | <u>2017</u> |
|---|------------------------|-----------------------|
| Comisiones por pagar a intermediarios | 90.9 | 68.8 |
| Comisiones por pagar a agentes independientes | 27.8 | 21.5 |
| Total | \$ <u>118.7</u> | \$ <u>90.3</u> |

NOTA 13. UTILIDAD POR ACCIÓN.

La utilidad por acción al 30 de junio de 2018 y 2017, es la que a continuación se presenta:

| <u>CONCEPTO</u> | <u>2018</u> | <u>2017</u> |
|----------------------------|---------------------|----------------------|
| Utilidad por acción | <u>\$1.4</u> | <u>\$ 1.7</u> |

El valor anterior ha sido calculado considerando la utilidad neta mostrada en el estado de resultados y un promedio de acciones en circulación de 19,198 al 30 de junio de 2018 y 19,198 para el 2017.

NOTA 14. GASTOS DE ADMINISTRACIÓN

Al 30 de junio de 2018 y 2017, el saldo está integrado según siguiente detalle:

| <u>CONCEPTO</u> | <u>2018</u> | <u>2017</u> |
|----------------------------|------------------------|------------------------|
| Gastos de personal | 345.8 | 405.8 |
| De directores | 18.0 | 16.4 |
| Por servicios de terceros | 48.9 | 6.8 |
| Por seguros | 16.0 | 19.7 |
| Impuestos y contribuciones | 29.4 | 24.7 |
| Depreciación | 7.7 | 32.8 |
| Amortización de gastos | 24.2 | 24.9 |
| Gastos diversos | 3.0 | 5.6 |
| Total | \$ <u>493.0</u> | \$ <u>536.7</u> |

NOTA 15. PERSONAS RELACIONADAS

De acuerdo con el artículo 27 de la Ley de Sociedades de Seguros, son personas relacionadas:

Las personas naturales que sean titulares del tres por ciento o más de las acciones de la Sociedad de Seguros, incluidas las acciones del cónyuge y parientes hasta el primer grado de consanguinidad.

También son personas relacionadas aquellas Sociedades cuya propiedad se encuentren en las siguientes circunstancias:

- a. En la que un accionista de la sociedad de seguros, su cónyuge y parientes dentro del primer grado de consanguinidad, sean titulares del tres por ciento o más de las acciones de la institución, y el diez por ciento o más de acciones con derecho a voto de la Sociedad referida.
- b. En las que un director o gerente de la sociedad de seguros, su cónyuge y parientes dentro del primer grado de consanguinidad sean titulares del diez por ciento o más de las acciones con derecho a voto de la Sociedad referida.
- c. En las que dos o más directores o gerentes, sus cónyuges o parientes dentro del primer grado de consanguinidad, tengan en conjunto la titularidad del veinticinco por ciento o más de las acciones.
- d. En que los accionistas, directores o gerentes de una Sociedad de seguros, sus cónyuges o parientes dentro del primer grado de consanguinidad, sean titulares en conjunto del diez por ciento o más de las acciones de la Sociedad referida.

Las personas jurídicas relacionadas con la sociedad, son las siguientes:

- FEDECRÉDITO DE C.V.
- CAJA DE CRÉDITO DE SAN VICENTE, S.C. DE R.L. DE C.V.
- CAJA DE CRÉDITO DE SANTIAGO NONUALCO, S.C. DE R.L. DE C.V.
- CAJA DE CRÉDITO DE SONSONATE, S.C. DE R.L. DE C.V.
- CAJA DE CRÉDITO DE ZACATECOLUCA, S.C. DE R.L. DE C.V.
- PRIMER BANCO DE LOS TRABAJADORES, S.C. DE R.L. DE C.V.
- CAJA DE CRÉDITO DE USULUTÁN, S.C. DE R.L. DE C.V.
- BANCO DE COOPERACIÓN FINANCIERA DE LOS TRABAJADORES, S.C. DE R.L. DE C.V.

NOTA 16. CRÉDITOS RELACIONADOS

De conformidad con el artículo 27 de la Ley de Sociedades de Seguros, las sociedades de seguros así como sus filiales, no podrán tener en su cartera créditos otorgados a personas naturales o jurídicas por un monto superior al 15% del capital pagado y reservas de capital de la institución; además, dicho monto no podrá exceder del 2% de los activos totales netos de reservas de saneamiento y depreciaciones de la sociedad de seguros o de sus filiales, según el caso.

Al 30 de junio de 2018 y 2017, la Sociedad de Seguros no tiene créditos otorgados a partes vinculadas.

NOTA 17. REQUERIMIENTO DEL PATRIMONIO NETO MÍNIMO

De conformidad con el artículo 29 de la Ley de Sociedades de Seguros, las Sociedades de seguros deben contar con un patrimonio neto mínimo, para cubrir obligaciones extraordinarias provocadas por desviaciones en la siniestralidad, en exceso de lo esperado estadísticamente. Esta

medición financiera se calcula con base en las reglas establecidas en el artículo 30 de la citada ley.

Al 30 de junio de 2018 y 2017, el patrimonio neto mínimo asciende a US\$1,814.3 y US\$1,316.8, respectivamente, el cual cumple con lo establecido en la ley. Durante el periodo reportado la Sociedad de Seguros cumplió con este requisito y su patrimonio neto supera los requerimientos mínimos legales.

NOTA 18. INDICADORES DE LA CARGA DE RECURSO HUMANO.

Durante el período reportado la sociedad de seguros ha mantenido un promedio de 29 empleados. De ese número el 69% se dedican a labores relacionadas con la actividad aseguradora y el 31% es personal de apoyo.

NOTA 19. RESPONSABILIDADES

Al 30 de junio de 2018 y 2017, el monto de las responsabilidades asumidas presenta los siguientes saldos:

| <u>CONCEPTO</u> | <u>2018</u> | <u>2017</u> |
|--|-----------------------------|----------------------------|
| Responsabilidades por negocios de seguros y fianzas directos tomados | 1,429,795.5 | 1,161,281.3 |
| Responsabilidades cedidas y retrocedidas de seguros y fianzas | (48,061.8) | (206,125.8) |
| Total | <u>\$1,381,733.7</u> | <u>\$ 955,155.5</u> |

NOTA 20. DIFERENCIAS SIGNIFICATIVAS ENTRE LAS NORMAS CONTABLES EMITIDAS POR LA SUPERINTENDENCIA Y LAS NORMAS INTERNACIONALES DE INFORMACION FINANCIERA.

Al 30 de junio de 2018, la Administración de la Sociedad ha establecido inicialmente las siguientes diferencias principales entre las Normas Internacionales de Información Financiera y las Normas Contables para Sociedades de Seguros emitidas por la Superintendencia del Sistema Financiero:

1. Las Normas Contables de Seguros requieren la creación de un Pasivo que corresponde a reservas por siniestros no reportados y a reservas de previsión; sin embargo, las NIIF establecen que no reconocerá como pasivos las provisiones por siniestros ocurridos pero no declarados si dichos siniestros se derivan de contratos de seguro que no existen a la fecha de los Estados Financieros.
2. Las NIIF requieren revelaciones adicionales sobre ciertos rubros de los Estados Financieros.

El efecto de estas diferencias sobre los estados financieros de la Sociedad no ha sido determinado por la Administración.

NOTA 21. INFORMACIÓN POR SEGMENTOS

El segmento geográfico que atiende la Aseguradora es la República de El Salvador, y el segmento de negocios es el de seguros de personas.

NOTA 22. REASEGUROS

Los reaseguradores que respaldan los negocios de seguros de la entidad al 30 de junio de 2018, son los siguientes:

| Reasegurador | Clase de Contrato | Participación (%) |
|------------------|---|-------------------|
| Hannover Life Re | Mixto Cuota Parte y Excedente Vida Colectivo | 100% |
| Hannover Life Re | Mixto Cuota Parte y Excedente Vida Decreciente | 100% |
| Hannover Life Re | Mixto Cuota Parte y Excedente Accidentes Personales | 100% |
| Hannover Life Re | Exceso de Pérdida Operativo Gastos Médicos | 100% |
| Hannover Life Re | Exceso de Pérdida Catastrófico Vida | 100% |

NOTA 23. HECHOS RELEVANTES Y SUBSECUENTES


Los hechos de mayor relevancia ocurridos se resumen a continuación:

Hechos relevantes 2018.

- a) Aumento de Capital Social. En sesión de Junta General Extraordinaria de Accionistas celebrada el 21 de febrero de 2018, se acordó aumentar el capital social por un valor de US\$ 1,500,000.00, mediante la emisión de 15,000 nuevas acciones con valor nominal de cien dólares (US\$100.00) cada una.
- b) Modificación del pacto social. En sesión de Junta General Extraordinaria de Accionistas celebrada el 21 de febrero de 2018, como consecuencia del aumento del capital social, se acordó modificar el pacto social en su cláusula correspondiente.

Hechos relevantes 2017.

- a) En el período reportado la Aseguradora realizó modificación al pacto social, la cual fue inscrita en el Centro Nacional de Registro (CNR), el 18 de octubre de 2016.
- b) Aumento de capital social. La Aseguradora aumentó el capital social aprobado en Junta General de Accionistas del ejercicio 2015. El aumento corresponde a 8,000 acciones por un monto de US\$800.0 miles.
- c) Reestructuración de la Junta Directiva. En fecha 28 de marzo de 2017, la Aseguradora inscribió en CNR la credencial de reestructuración de la Junta Directiva, aprobada en Junta General de Accionistas realizada el 22 de febrero del mismo año.
- d) Adquisición de inmueble. En el mes de junio de 2017, la Aseguradora concretó la adquisición de un inmueble para el uso en su actividad. Dicho inmueble fue adquirido en conjunto con Seguros Fedecredito, S.A., a través de préstamo hipotecario otorgado por FEDECRÉDITO, DE C.V.



Elías & Asociados

Audidores Externos y Consultores Gerenciales



MEMBER FIRM

JHI INTERNATIONAL

INFORME DE REVISIÓN A INFORMACIÓN FINANCIERA INTERMEDIA

Señores
Junta General de Accionistas de
Fedecrédito Vida, S.A. (Seguros de Personas)
Presente.

Introducción.

Hemos revisado los Balances Generales Intermedios adjuntos de FEDECRÉDITO VIDA, S.A. (SEGUROS DE PERSONAS), al 30 de junio de 2018 y 2017, los Estados de Resultados por los semestres terminados en dicha fechas, y un resumen de las políticas contables más significativas y otras notas explicativas. La dirección es responsable de la preparación y presentación razonable de esta información financiera intermedia de conformidad con las Normas Contables para Sociedades de Seguro emitidas por el Comité de Normas del Banco Central de Reserva de El Salvador, las cuales prevalecen cuando existe conflicto con las Normas Internacionales de Información Financiera – NIIF, Nota 2 y 20 a los Estados Financieros. Nuestra responsabilidad es expresar una conclusión sobre esta información financiera intermedia basada en nuestra revisión.


Alcance de la Revisión.

Hemos llevado a cabo nuestra revisión de conformidad con la Norma Internacional de Encargos de Revisión 2410 revisión de información financiera intermedia realizada por el Auditor Independiente de la Aseguradora. Una revisión de información financiera intermedia consiste en hacer indagaciones, principalmente ante las personas responsables de los asuntos financieros y contables, así como en aplicar procedimientos analíticos y otros procedimientos de revisión. Una revisión tiene un alcance sustancialmente menor que el de una auditoría realizada de acuerdo con las Normas Internacionales de Auditoría y, por lo tanto, no nos permite obtener una seguridad de conocer todos los asuntos significativos que podrían ser identificados en una auditoría. En consecuencia, no expresamos una opinión de auditoría.

Conclusión.

Basándonos en nuestra revisión, no ha llegado a nuestro conocimiento ninguna cuestión que nos lleve a pensar que la información financiera intermedia adjunta no presenta razonablemente, en todos los aspectos materiales, la situación financiera de FEDECRÉDITO VIDA, S.A. (SEGUROS de PERSONAS), al 30 de Junio de 2018 y 2017, así como sus resultados para los períodos terminados en dichas fechas, de conformidad con las Normas Contables para Sociedades de Seguro emitidas por el Comité de Normas del Banco Central de Reserva de El Salvador, las cuales prevalecen cuando existe conflicto con las Normas Internacionales de Información Financiera – NIIF.

San Salvador, 19 de julio de 2018.


Anibal A. Elías,
Socio
Elías & Asociados
Inscripción No. 859



Dirección: 57 Av. Nte. Condominio Miramonte, Local 5B, San Salvador.

AUDITORIA, ASESORIA GERENCIAL, INFORMATICA E IMPUESTOS