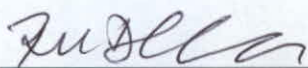



# AFP Crecer

ADMINISTRADORA DE FONDOS DE PENSIONES CRECER. S.A  
 BALANCE GENERAL AL 31 DE MARZO DE 2018 Y 31 DE DICIEMBRE DE 2017  
 (Expresados en dólares de los Estados Unidos de América)

|  | <u>2018</u>                 | <u>2017</u>                 |
|--|-----------------------------|-----------------------------|
| <b>ACTIVO</b>                                |                             |                             |
| <b>ACTIVOS CORRIENTES</b>                    |                             |                             |
| DISPONIBLE                                   | \$ 10,731,206               | \$ 6,553,054                |
| INVERSIONES FINANCIERAS (NETO)               | 14,335,554                  | 25,920,344                  |
| CUENTAS Y DOCUMENTOS POR COBRAR (NETO)       | 1,275,723                   | 4,271,593                   |
| GASTOS PAGADOS POR ANTICIPADO                | 113,758                     | 30,623                      |
| <b>TOTAL ACTIVO CORRIENTE</b>                | <b><u>26,456,241</u></b>    | <b><u>36,775,614</u></b>    |
| <b>ACTIVOS NO CORRIENTES</b>                 |                             |                             |
| INVERSIONES EN CUOTAS DEL FONDO DE PENSIONES | 3,173                       | 3,203                       |
| PROPIEDAD, PLANTA Y EQUIPO (NETO)            | 786,498                     | 791,613                     |
| OTROS ACTIVOS E INTANGIBLES (NETO)           | 1,204,169                   | 1,105,471                   |
| ACTIVO POR IMPUESTO DIFERIDO                 | 322,141                     | 386,982                     |
| <b>TOTAL ACTIVO NO CORRIENTE</b>             | <b><u>2,315,981</u></b>     | <b><u>2,287,269</u></b>     |
| <b>TOTAL DE ACTIVOS</b>                      | <b><u>\$ 28,772,222</u></b> | <b><u>\$ 39,062,883</u></b> |
| <b>PASIVO Y PATRIMONIO</b>                   |                             |                             |
| <b>PASIVOS CORRIENTES</b>                    |                             |                             |
| CUENTAS Y DOCUMENTOS POR PAGAR               | \$ 3,268,232                | \$ 3,305,266                |
| OBLIGACIONES POR IMPUESTOS Y CONTRIBUCIONES  | 9,080,962                   | 7,557,494                   |
| <b>TOTAL PASIVO CORRIENTE</b>                | <b><u>12,349,194</u></b>    | <b><u>10,862,760</u></b>    |
| <b>PASIVOS NO CORRIENTES</b>                 |                             |                             |
| PROVISIONES                                  | 614,525                     | 620,994                     |
| <b>TOTAL PASIVO NO CORRIENTE</b>             | <b><u>614,525</u></b>       | <b><u>620,994</u></b>       |
| <b>TOTAL DE PASIVOS</b>                      | <b><u>\$ 12,963,719</u></b> | <b><u>\$ 11,483,754</u></b> |
| <b>PATRIMONIO</b>                            |                             |                             |
| CAPITAL SOCIAL PAGADO                        | 10,000,000                  | 10,000,000                  |
| RESERVAS DE CAPITAL                          | 2,000,000                   | 2,000,000                   |
| REVALUACION                                  | (17,111)                    | 3,793                       |
| RESULTADOS DEL PRESENTE EJERCICIO            | 3,825,614                   | 15,575,336                  |
| <b>TOTAL PATRIMONIO</b>                      | <b><u>15,808,503</u></b>    | <b><u>27,579,129</u></b>    |
| <b>TOTAL PASIVO Y PATRIMONIO</b>             | <b><u>\$ 28,772,222</u></b> | <b><u>\$ 39,062,883</u></b> |
| <b>CUENTAS CONTINGENTES Y COMPROMISOS</b>    | <b><u>\$ 2,966,923</u></b>  | <b><u>\$ 3,797,866</u></b>  |
| <b>CUENTAS DE CONTROL</b>                    | <b><u>\$ 2,321,993</u></b>  | <b><u>\$ 2,398,968</u></b>  |

  
 RUTH DEL CASTILLO DE SOLORZANO  
 PRESIDENTA EJECUTIVA Y  
 REPRESENTANTE LEGAL




  
 ROLANDO CISNEROS PINEDA  
 DIRECTOR DE GESTION HUMANA Y  
 FINANZAS


  
 MARIA EUGENIA VARGAS  
 CONTADOR GENERAL

# AFP Crecer

ADMINISTRADORA DE FONDOS DE PENSIONES CRECER. S.A  
 ESTADO DE RESULTADOS DEL 1 DE ENERO AL 31 DE MARZO  
 (Expresados en dólares de los Estados Unidos de América)

|   | <u>2018</u>         | <u>2017</u>         |
|---|---------------------|---------------------|
| <b>INGRESOS POR ADMINISTRACION DE FONDOS DE PENSIONES</b>       |                     |                     |
| INGRESOS POR COMISIONES POR ADMINISTRACION DE FONDOS            | \$ 15,146,615       | \$ 15,683,928       |
|   | <u>15,146,615</u>   | <u>15,683,928</u>   |
| <b>GASTOS POR ADMINISTRACION DE FONDOS DE PENSIONES</b>         |                     |                     |
| PRIMAS DE SEGUROS   | 6,174,984           | 6,336,218           |
| SUELDOS, COMISIONES Y PRESTACIONES A AGENTES DE SERVICIOS PREV. | 267,345             | 232,933             |
| OTROS COSTOS DIRECTOS POR ADMINISTRACION DE FONDOS              | 441,111             | 332,038             |
|   | <u>6,883,440</u>    | <u>6,901,189</u>    |
| <b>UTILIDAD BRUTA</b>   | \$ 8,263,175        | \$ 8,782,739        |
| <b>OPERACION</b>  |                     |                     |
| GASTOS DE PERSONAL Y ADMINISTRATIVOS                            | 3,015,328           | 2,803,784           |
| DEPRECIACION AMORTIZACION Y DESVALORIZACION DE ACTIVOS          | 148,430             | 131,588             |
| PROV. P/INCOBRABILIDAD DE CTAS. Y DOCUMENTOS POR COBRAR         | -                   | 864                 |
|   | <u>3,163,758</u>    | <u>2,936,236</u>    |
| <b>FINANCIEROS</b>  |                     |                     |
| INGRESOS FINANCIEROS  | (307,820)           | (324,238)           |
|   | <u>(307,820)</u>    | <u>(324,238)</u>    |
| <b>OTROS</b>  |                     |                     |
| OTROS GASTOS  | 6,779               | 8,535               |
| OTROS INGRESOS  | (1,220)             | (1,255)             |
| GASTOS DE EJERCICIOS ANTERIORES                                 | 16,886              | 12,318              |
| INGRESOS DE EJERCICIOS ANTERIORES                               | (232,384)           | (18,833)            |
|   | <u>(209,939)</u>    | <u>765</u>          |
| <b>UTILIDAD DE OPERACION</b>                                    | \$ 5,617,176        | \$ 6,169,976        |
| IMPUESTO SOBRE LA RENTA   | 1,612,270           | 1,861,241           |
| CONTRIBUCIONES ESPECIALES POR LEY                               | 180,554             | 201,139             |
| <b>UTILIDAD DE LAS ACTIVIDADES ORDINARIAS</b>                   | \$ 3,824,352        | \$ 4,107,596        |
| INGRESOS EXTRAORDINARIOS  | (1,262)             | -                   |
| <b>UTILIDAD NETA DEL EJERCICIO</b>                              | \$ <u>3,825,614</u> | \$ <u>4,107,596</u> |
| <b>UTILIDAD POR ACCION</b>                                      | 3.825614            | 4.107596            |

  
 RUTH DEL CASTILLO DE SOLORZANO  
 PRESIDENTA EJECUTIVA Y  
 REPRESENTANTE LEGAL

  
 ROLANDO CISNEROS PINEDA  
 DIRECTOR DE GESTION HUMANA Y  
 FINANZAS

  
 MARIA EUGENIA VARGAS  
 CONTADOR GENERAL

