

**BALANCE GENERAL**

 PERIODO DEL 01 DE ENERO AL 31 DE MAYO DE 2017  
 (EN DÓLARES DE LOS ESTADOS UNIDOS DE AMÉRICA)

1	<b>ACTIVO</b>		
11	<u>DISPONIBLE</u>		552,702.88
1101	CAJA		1,000.00
110104	FONDOS FIJOS	1,000.00	
1101041	FONDOS FIJOS-MN	1,000.00	
1103	BANCOS LOCALES		551,702.88
110301	CUENTA CORRIENTE	139,608.01	
1103011	CUENTA CORRIENTE-MN	139,608.01	
110302	CUENTA DE AHORRO	412,094.87	
1103021	CUENTA DE AHORRO-MN	412,094.87	
12	<u>INVERSIONES FINANCIERAS</u>		1,716,131.34
1201	VALORES		574,108.16
120101	EMITIDOS POR EL ESTADO A TRAVES DE LA DIRECCION GENERAL DE TESORERIA	574,108.16	
1201011	EMITIDOS POR EL ESTADO A TRAVES DE LA DIRECCION GENERAL DE TESORERIA-MN	574,108.16	
1203	DIVERSOS INSTRUMENTOS FINANCIEROS		1,135,471.82
120301	OBLIGACIONES NEGOCIABLES EMITIDAS POR SOCIEDADES SALVADOREÑAS A MAS DE UN AÑO	58,471.82	
1203011	OBLIGACIONES NEGOCIABLES EMITIDAS POR SOC. SALVADOREÑAS A MAS DE UN AÑO-MN	58,471.82	
120304	DEPOSITOS Y VALORES EMITIDOS O GARANTIZADOS POR BANCOS SALVADOREÑOS	1,078,000.00	
1203041	DEPOSITOS Y VALORES EMITIDOS O GARANTIZADOS POR BANCOS SALVADOREÑOS-MN	1,078,000.00	
1298	RENDIMIENTOS POR INVERSIONES		5,551.36
129801	VALORES	769.46	
1298011	VALORES-MN	769.46	
129803	DIVERSOS INSTRUMENTOS FINANCIEROS	4,781.90	
1298031	DIVERSOS INSTRUMENTOS FINANCIEROS-MN	4,781.90	
14	<u>PRIMAS POR COBRAR</u>		403,930.18
1404	PRIMAS DE SEGUROS DE INCENDIOS Y LINEAS ALIADAS		66,674.57
140401	INCENDIOS	66,674.57	
1404011	INCENDIOS-MN	66,674.57	
1405	PRIMAS DE SEGUROS DE AUTOMOTORES		152,235.41
140501	AUTOMOTORES	152,235.41	
1405011	AUTOMOTORES-MN	152,235.41	
1406	PRIMAS DE OTROS SEGUROS GENERALES		104,188.67
140607	ROBO Y HURTO	913.40	
1406071	ROBO Y HURTO-MN	913.40	
140608	FIDELIDAD	14,765.96	
1406081	FIDELIDAD-MN	14,765.96	
140614	TODO RIESGO EQUIPO ELECTRONICO	838.58	
1406141	TODO RIESGO EQUIPO ELECTRONICO-MN	838.58	
140618	RESPONSABILIDAD CIVIL	2,059.92	

**BALANCE GENERAL**
**PERIODO DEL 01 DE ENERO AL 31 DE MAYO DE 2017**  
 (EN DÓLARES DE LOS ESTADOS UNIDOS DE AMÉRICA)

1406181	RESPONSABILIDAD CIVIL-MN	2,059.92		
140625	MISCELANEOS		85,610.81	
1406251	MISCELANEOS-MN	85,610.81		
1408	PRIMAS VENCIDAS			98,279.79
140804	INCENDIOS Y LINEAS ALIADAS		12,981.42	
1408041	INCENDIOS Y LINEAS ALIADAS-MN	12,981.42		
140805	AUTOMOTORES		36,314.65	
1408051	AUTOMOTORES-MN	36,314.65		
140806	OTROS SEGUROS GENERALES		48,983.72	
1408061	OTROS SEGUROS GENERALES-MN	48,983.72		
1499	PROVISION POR PRIMAS POR COBRAR (CR)			17,448.26 CR
149904	INCENDIOS Y LINEAS ALIADAS		947.67 CR	
1499041	INCENDIOS Y LINEAS ALIADAS-MN	947.67 CR		
149905	AUTOMOTORES		6,976.49 CR	
1499051	AUTOMOTORES-MN	6,976.49 CR		
149906	OTROS SEGUROS GENERALES		9,524.10 CR	
1499061	OTROS SEGUROS GENERALES-MN	9,524.10 CR		
16	<u>SOCIEDADES DEUDORAS DE SEGUROS Y FIANZAS</u>			14,660.22
1603	CUENTA CORRIENTE POR REASEGUROS Y REAFIANZAMIENTOS			14,660.22
160301	CON REASEGURADORAS		14,660.22	
1603011	CON REASEGURADORAS-MN	14,660.22		
18	<u>INMUEBLES, MOBILIARIO Y EQUIPO</u>			101,460.52
1803	MOBILIARIO Y EQUIPO			202,020.70
180301	MOBILIARIO DE OFICINA		15,219.27	
180302	EQUIPOS DE OFICINA		23,015.88	
180303	EQUIPOS DE COMPUTACION		132,708.38	
180309	OTROS MOBILIARIOS Y EQUIPOS		31,077.17	
1804	EQUIPOS DE TRANSPORTE			29,240.75
180401	VEHICULOS		29,240.75	
1899	DEPRECIACION ACUMULADA DE INMUEBLES MOBILIARIO Y EQUIPO (CR)			129,800.93 CR
189903	DE MOBILIARIO Y EQUIPO		121,813.22 CR	
1899030	DE MOBILIARIO Y EQUIPO	121,813.22 CR		
189904	DE EQUIPOS DE TRANSPORTE		7,987.71 CR	
19	<u>OTROS ACTIVOS</u>			759,491.90
1901	PAGOS ANTICIPADOS Y CARGOS DIFERIDOS			602,092.14
190103	PRIMAS DE REASEGUROS CEDIDOS PAGADAS POR ANTICIPADO		23,712.02	
1901030	PRIMAS DE REASEGUROS CEDIDOS PAGADAS POR ANTICIPADO	23,712.02		
190104	INSTALACIONES Y-MEJORAS EN PROPIEDADES ARRENDADAS		7,057.47	
190105	UTILES DE OFICINA Y PAPELERIA PAGADOS POR ANTICIPADO		4,596.54	



**BALANCE GENERAL**

PERIODO DEL 01 DE ENERO AL 31 DE MAYO DE 2017  
(EN DÓLARES DE LOS ESTADOS UNIDOS DE AMÉRICA)

1901050	UTILES DE OFICINA Y PAPELERIA PAGADOS POR ANTICIPADO	4,596.54	
190107	GASTOS DE ORGANIZACION E INSTALACION		178,972.19
190109	DIVERSOS		387,753.92
1901090	DIVERSOS	387,753.92	
1902	CUENTAS POR COBRAR DIVERSAS		118,766.47
190201	DEPOSITOS EN GARANTIA		3,375.00
190205	ANTICIPOS DE COMISIONES A INTERMEDIARIOS Y AGENTES		18.35
1902050	ANTICIPOS DE COMISIONES A INTERMEDIARIOS Y AGENTES	18.35	
190209	OTRAS		115,373.12
1902090	OTRAS	115,373.12	
1903	IMPUESTO SOBRE LA RENTA POR LIQUIDAR		37,685.06
190301	PAGO A CUENTA		16,040.71
190302	IMPUESTO RETENIDO		3,910.63
1903020	IMPUESTO RETENIDO	3,910.63	
190303	REMANENTE DE IMPUESTO		17,733.72
1904	CREDITO FISCAL - IVA		948.23
190401	CREDITO FISCAL - IVA		948.23
1904010	CREDITO FISCAL - IVA	948.23	
<b>TOTAL CUENTAS</b>	<b>1</b>	<b>ACTIVO</b>	<b>3,548,377.04</b>

**BALANCE GENERAL**

 PERIODO DEL 01 DE ENERO AL 31 DE MAYO DE 2017  
 (EN DÓLARES DE LOS ESTADOS UNIDOS DE AMÉRICA)

2	<b>PASIVO</b>			
21	<u>OBLIGACIONES CON ASEGURADOS</u>			12,520.71
2101	OBLIGACIONES POR SINIESTROS		283.62	
210105	DE SEGUROS DE AUTOMOTORES		283.62	
2101051	MONEDA NACIONAL	283.62		
2102	DEPOSITOS POR OPERACIONES DE SEGURO			12,237.09
210201	DEPOSITOS PARA PRIMAS DE SEGUROS		12,237.09	
2102011	MONEDA NACIONAL	12,237.09		
22	<u>RESERVAS TECNICAS Y CONTINGENCIAL DE FIANZAS</u>			453,751.38
2204	RESERVAS POR RIESGOS EN CURSO DE INCENDIO Y LINEAS ALIADAS			51,052.02
220401	INCENDIOS		51,052.02	
2204011	MONEDA NACIONAL	51,052.02		
2205	RESERVAS POR RIESGOS EN CURSO DE AUTOMOTORES			128,579.49
220501	AUTOMOTORES		128,579.49	
2205011	MONEDA NACIONAL	128,579.49		
2206	RESERVAS POR RIESGOS EN CURSO DE OTROS SEGUROS GENERALES			214,110.74
220607	ROBO Y HURTO		5,595.45	
2206071	MONEDA NACIONAL	5,595.45		
220608	FIDELIDAD		45,636.64	
2206081	MONEDA NACIONAL	45,636.64		
220614	TODO RIESGO EQUIPO ELECTRONICO		4,250.06	
2206141	MONEDA NACIONAL	4,250.06		
220618	RESPONSABILIDAD CIVIL		8,185.30	
2206181	MONEDA NACIONAL	8,185.30		
220625	MISCELANEOS		150,443.29	
2206251	MONEDA NACIONAL	150,443.29		
2207	RESERVAS POR RIESGOS EN CURSO DE FIANZAS			946.90
220702	GARANTIA		946.90	
2207021	MONEDA NACIONAL	946.90		
2208	RESERVAS DE PREVISION Y CONTINGENCIAL DE FIANZAS			59,062.23
220801	CONTINGENCIAL DE TERREMOTOS		59,062.23	
2208011	MONEDA NACIONAL	59,062.23		
23	<u>RESERVAS POR SINIESTROS</u>			97,721.17
2301	RESERVAS POR SINIESTROS REPORTADOS			82,078.31
230104	DE SEGUROS DE INCENDIOS		61,864.07	
2301041	MONEDA NACIONAL	61,864.07		
230105	DE SEGUROS DE AUTOMOTORES		17,834.24	
2301051	MONEDA NACIONAL	17,834.24		
230106	DE OTROS SEGUROS GENERALES		2,380.00	

**BALANCE GENERAL**
**PERIODO DEL 01 DE ENERO AL 31 DE MAYO DE 2017**  
 (EN DÓLARES DE LOS ESTADOS UNIDOS DE AMÉRICA)

2301061	MONEDA NACIONAL	2,380.00	
2302	RESERVA POR SINIESTROS NO REPORTADOS		15,642.86
230204	DE SEGUROS DE INCENDIOS		376.77
2302041	MONEDA NACIONAL	376.77	
230205	DE SEGUROS DE AUTOMOTORES		10,152.70
2302051	MONEDA NACIONAL	10,152.70	
230206	DE OTROS SEGUROS GENERALES		5,113.39
2302061	MONEDA NACIONAL	5,113.39	
24	<u>SOCIEDADES ACREEDORAS DE SEGUROS Y FIANZAS</u>		14,862.23
2401	OBLIGACIONES EN CUENTA CORRIENTE CON SOCIEDADES DE REASEGURO Y REAFIANZAMIENTO		14,862.23
240101	CON REASEGURADORAS		14,862.23
2401011	MONEDA NACIONAL	14,862.23	
26	<u>OBLIGACIONES CON INTERMEDIARIOS Y AGENTES</u>		37,609.31
2601	OBLIGACIONES CON INTERMEDIARIOS DE SEGUROS		31,269.93
260101	COMISIONES POR PAGAR A INTERMEDIARIOS		31,269.93
2601011	CORREDORES - MONEDA NACIONAL	31,269.93	
2602	OBLIGACIONES CON AGENTES		6,339.38
260201	COMISIONES POR PAGAR A AGENTES INDEPENDIENTES		6,339.38
2602011	AGENTES (PNA NAT) - MONEDA NACIONAL	6,339.38	
27	<u>CUENTAS POR PAGAR</u>		160,840.47
2701	IMPUESTOS, CONTRIBUCIONES Y RETENCIONES		66,264.87
270101	RETENCIONES		1,389.19
2701011	MONEDA NACIONAL	1,389.19	
270102	IMPUESTOS Y CONTRIBUCIONES		64,875.68
2701021	MONEDA NACIONAL	64,875.68	
2702	REMUNERACIONES POR PAGAR		12,361.57
270201	VACACIONES POR PAGAR		3,313.79
2702011	MONEDA NACIONAL	3,313.79	
270205	AGUINALDOS Y BONIFICACIONES		9,047.78
2702051	MONEDA NACIONAL	9,047.78	
2706	OTRAS CUENTAS POR PAGAR		82,214.03
270601	PROVEEDORES		17,603.45
2706011	MONEDA NACIONAL	17,603.45	
270609	DIVERSAS		64,610.58
2706091	MONEDA NACIONAL	64,610.58	
28	<u>PROVISIONES</u>		3,729.16
2801	PROVISION POR OBLIGACIONES LABORALES		3,729.16
280101	PROVISION POR OBLIGACIONES LABORALES		3,729.16
2801010	PROVISION POR OBLIGACIONES LABORALES	3,729.16	

**BALANCE GENERAL**
**PERIODO DEL 01 DE ENERO AL 31 DE MAYO DE 2017**  
 (EN DÓLARES DE LOS ESTADOS UNIDOS DE AMÉRICA)

29	<u>OTROS PASIVOS</u>			45,724.31
2901	INGRESOS DIFERIDOS		419.61	
290109	DIVERSOS		419.61	
2901091	MONEDA NACIONAL	419.61		
2904	DEBITO FISCAL - IVA		45,304.70	
290401	DEBITO FISCAL - IVA		45,304.70	
2904011	MONEDA NACIONAL	45,304.70		

TOTAL CUENTAS	2	PASIVO	<u>826,758.74</u>	CR
---------------	---	--------	-------------------	----

3	<u>PATRIMONIO</u>			
31	<u>CAPITAL SOCIAL</u>			2,581,100.00
3101	CAPITAL PAGADO		2,581,100.00	
310101	CAPITAL SUSCRITO	2,581,100.00		
35	<u>RESERVAS DE CAPITAL</u>			5,870.59
3501	RESERVAS OBLIGATORIAS		5,870.59	
350101	RESERVA LEGAL	5,870.59		
36	<u>PATRIMONIO RESTRINGIDO</u>			8,103.93
3602	UTILIDADES NO DISTRIBUIBLES		8,103.93	
360201	UTILIDADES NO DISTRIBUIBLES	8,103.93		
38	<u>RESULTADOS ACUMULADOS</u>			126,543.78
3801	RESULTADOS DEL EJERCICIO		81,107.37	
380101	UTILIDADES	81,107.37		
3802	RESULTADOS DE EJERCICIOS ANTERIORES		45,436.41	
380201	UTILIDADES	45,436.41		

TOTAL CUENTAS	3	PATRIMONIO	<u>2,721,618.30</u>	CR
---------------	---	------------	---------------------	----

TOTAL PASIVO MAS PATRIMONIO			<u>3,548,377.04</u>	CR
-----------------------------	--	--	---------------------	----

**BALANCE GENERAL**
**PERIODO DEL 01 DE ENERO AL 31 DE MAYO DE 2017**


(EN DÓLARES DE LOS ESTADOS UNIDOS DE AMÉRICA)


6	<b>CONTINGENTES Y COMPROMISOS</b>			
61	<u>CONTINGENTES Y COMPROMISOS DEUDORAS</u>			210,896,192.83
6101	RESPONSABILIDAD POR POLIZAS DE SEGURO EN VIGOR		194,058,194.17	
610104	DE INCENDIO Y LINEAS ALIADAS	151,241,093.49		
6101041	MONEDA NACIONAL	151,241,093.49		
610105	DE AUTOMOTORES		22,452,226.85	
6101051	MONEDA NACIONAL	22,452,226.85		
610106	OTROS SEGUROS GENERALES		20,364,873.83	
6101061	OTROS SEGUROS GENERALES-MN	20,364,873.83		
6106	RESPONSABILIDADES CEDIDAS A SOCIEDADES DE PRIMER ORDEN DEL EXTERIOR		16,616,836.41	
610604	POR SEGUROS DE INCENDIO Y LINEAS ALIADAS		16,016,836.41	
6106041	MONEDA NACIONAL	16,016,836.41		
610606	POR OTROS SEGUROS GENERALES		600,000.00	
6106061	OTROS SEGUROS GENERALES-MN	600,000.00		
6110	RESPONSABILIDADES POR REAFIANZAMIENTO CEDIDO A OTRAS SOCIEDADES DEL EXTERIOR		221,162.25	
611002	DE FIANZAS GARANTIAS		221,162.25	
6110021	MONEDA NACIONAL	221,162.25		
TOTAL CUENTAS	6	CONTINGENTES Y COMPROMISOS		<u>210,896,192.83</u>
7	<b>CONTINGENTES Y COMPROMISOS POR CONTRA</b>			
71	<u>CONTINGENTES Y COMPROMISOS POR CONTRA</u>			210,896,192.83
TOTAL CUENTAS	7	CONTINGENTES Y COMPROMISOS POR CONTRA		<u>210,896,192.83</u> CR
8	<b>CUENTAS DE CONTROL</b>			
81	<u>CUENTAS DE CONTROL DEUDORAS</u>			882,579.98
8103	VALORES Y BIENES DADOS EN CUSTODIA		882,579.98	
810301	TITULOS VALORES DADOS EN CUSTODIA	882,579.98		
TOTAL CUENTAS	8	CUENTAS DE CONTROL		<u>882,579.98</u>
9	<b>CUENTAS DE CONTROL POR CONTRA</b>			
90	<u>CUENTAS DE CONTROL POR CONTRA</u>			882,579.98 CR
TOTAL CUENTAS	9	CUENTAS DE CONTROL POR CONTRA		<u>882,579.98</u>


**BALANCE GENERAL**


PERIODO DEL 01 DE ENERO AL 31 DE MAYO DE 2017  
(EN DÓLARES DE LOS ESTADOS UNIDOS DE AMÉRICA)


  
PRESIDENTE



  
GERENTE GENERAL



  
CONTADOR







ESTADO DE PÉRDIDAS Y GANANCIAS EN DETALLE  
PERIODO DEL 01 DE ENERO AL 31 DE MAYO DE 2017  
(EN DÓLARES DE LOS ESTADOS UNIDOS DE AMÉRICA)

5	INGRESOS			
51	<u>PRIMAS PRODUCTOS</u>			814,607.05 CR
5104	DE SEGUROS DE INCENDIOS Y LINEAS ALIADAS		280,605.46 CR	
510401	INCENDIOS		280,605.46 CR	
5104010	INCENDIOS	280,605.46 CR		
5105	DE SEGUROS DE AUTOMOTORES		196,070.53 CR	
510501	AUTOMOTORES		196,070.53 CR	
5105010	AUTOMOTORES	196,070.53 CR		
5106	DE OTROS SEGUROS GENERALES		336,727.46 CR	
510607	ROBO Y HURTO		7,698.65 CR	
5106070	ROBO Y HURTO	7,698.65 CR		
510608	FIDELIDAD		77,401.58 CR	
5106080	FIDELIDAD	77,401.58 CR		
510614	TODO RIESGO EQUIPO ELECTRONICO		5,729.78 CR	
5106140	TODO RIESGO EQUIPO ELECTRONICO	5,729.78 CR		
510618	RESPONSABILIDAD CIVIL		17,713.37 CR	
5106180	RESPONSABILIDAD CIVIL	17,713.37 CR		
510625	MISCELANEOS		228,186.08 CR	
5106250	MISCELANEOS	228,186.08 CR		
5107	DE FIANZAS		1,203.60 CR	
510702	GARANTIA		1,203.60 CR	
5107020	GARANTIA	1,203.60 CR		
52	<u>INGRESO POR DECREMENTO DE RESERVAS TECNICAS Y CONTINGENCIAL DE FIANZAS</u>			61,692.26 CR
5205	AUTOMOTORES		1,266.43 CR	
520501	AUTOMOTORES		1,266.43 CR	
5205010	AUTOMOTORES	1,266.43 CR		
5206	DE RIESGOS EN CURSO-OTROS SEGUROS GENERALES		2,064.40 CR	
520607	ROBO Y HURTO		571.29 CR	
5206070	ROBO Y HURTO	571.29 CR		
520608	FIDELIDAD		68.29 CR	
5206080	FIDELIDAD	68.29 CR		
520614	TODO RIESGO EQUIPO ELECTRONICO		740.33 CR	



## SEGUROS FEDECREDITO, S.A.

67 AV. SUR Y AV.OLIMPICA #228, COL. ESCALON, SAN SALVADOR, EL SALVADOR

FECHA : 07/06/2017

HORA : 11:30

### ESTADO DE PÉRDIDAS Y GANANCIAS EN DETALLE

PERIODO DEL 01 DE ENERO AL 31 DE MAYO DE 2017

(EN DÓLARES DE LOS ESTADOS UNIDOS DE AMÉRICA)

5206140	TODO RIESGO EQUIPO ELECTRONICO	740.33	CR		
520618	RESPONSABILIDAD CIVIL			109.51	CR
5206180	RESPONSABILIDAD CIVIL	109.51	CR		
520625	MISCELANEOS			574.98	CR
5206250	MISCELANEOS	574.98	CR		
5207	DE RIESGOS EN CURSO DE FIANZAS			1,382.41	CR
520701	FIDELIDAD			591.80	CR
5207010	FIDELIDAD	591.80	CR		
520702	GARANTIA			790.61	CR
5207020	GARANTIA	790.61	CR		
5209	RECLAMOS EN TRAMITE			56,979.02	CR
520904	DE SEGUROS DE INCENDIOS Y LINEAS ALIADAS			20,706.71	CR
5209040	DE SEGUROS DE INCENDIOS Y LINEAS ALIADAS	20,706.71	CR		
520905	DE SEGUROS DE AUTOMOTORES			33,840.71	CR
5209050	DE SEGUROS DE AUTOMOTORES	33,840.71	CR		
520906	DE SEGUROS DE OTROS SEGUROS GENERALES			2,431.60	CR
5209060	DE SEGUROS DE OTROS SEGUROS GENERALES	2,431.60	CR		
55	<u>REEMBOLSOS DE GASTOS POR CESIONES DE SEGUROS Y FIANZAS</u>			3,058.15	CR
5504	DE SEGUROS DE INCENDIOS Y LINEAS ALIADAS			1,639.40	CR
550401	INCENDIOS			1,639.40	CR
5504010	INCENDIOS	1,639.40	CR		
5506	DE OTROS SEGUROS GENERALES			1,418.75	CR
550608	FIDELIDAD			1,068.75	CR
5506080	FIDELIDAD	1,068.75	CR		
550618	RESPONSABILIDAD CIVIL			350.00	CR
5506180	RESPONSABILIDAD CIVIL	350.00	CR		
57	<u>INGRESOS FINANCIEROS Y DE INVERSION</u>			37,055.96	CR
5701	DEPOSITOS			36,933.44	CR
570101	INGRESOS POR DEPOSITOS EN BANCOS			36,933.44	CR
5701010	INGRESOS POR DEPOSITOS EN BANCOS	36,933.44	CR		
5706	DIVERSOS			122.52	CR
570609	OTROS INGRESOS			122.52	CR



## SEGUROS FEDECREDITO, S.A.

67 AV. SUR Y AV.OLIMPICA #228, COL. ESCALON, SAN SALVADOR, EL SALVADOR

FECHA : 07/06/2017

HORA : 11:30

### ESTADO DE PÉRDIDAS Y GANANCIAS EN DETALLE

PERIODO DEL 01 DE ENERO AL 31 DE MAYO DE 2017

(EN DÓLARES DE LOS ESTADOS UNIDOS DE AMÉRICA)

5706090	OTROS INGRESOS	122.52 CR	
59	<u>INGRESOS EXTRAORDINARIOS Y DE EJERCICIOS ANTERIORES</u>		20,682.79 CR
5902	DE EJERCICIOS ANTERIORES		20,682.79 CR
590209	OTROS INGRESOS DE EJERCICIOS ANTERIORES	20,682.79 CR	
TOTAL CUENTAS	5	INGRESOS	<u>937,096.21 CR</u>



## SEGUROS FEDECREDITO, S.A.

67 AV. SUR Y AV.OLIMPICA #228, COL. ESCALON, SAN SALVADOR, EL SALVADOR

FECHA : 07/06/2017

HORA . 11:30

### ESTADO DE PÉRDIDAS Y GANANCIAS EN DETALLE

PERIODO DEL 01 DE ENERO AL 31 DE MAYO DE 2017

(EN DÓLARES DE LOS ESTADOS UNIDOS DE AMÉRICA)

4	<b>GASTOS</b>			
41	<u>SINIESTROS</u>			100,657.33
4104	DE SEGUROS DE INCENDIOS Y LINEAS ALIADAS			15,363.49
410401	INCENDIOS		67.00	
4104010	INCENDIOS	67.00		
410402	LINEAS ALIADAS		15,296.49	
4104020	LINEAS ALIADAS	15,296.49		
4105	DE SEGUROS DE AUTOMOTORES			64,739.08
410501	AUTOMOTORES		64,739.08	
4105010	AUTOMOTORES	64,739.08		
4106	DE OTROS SEGUROS GENERALES			2,878.39
410608	FIDELIDAD		2,878.39	
4106080	FIDELIDAD	2,878.39		
4110	GASTOS POR LIQUIDACION DE SINIESTROS DE SEGUROS Y FIANZAS			17,676.37
411004	DE SEGUROS DE INCENDIOS Y LINEAS ALIADAS		1,142.36	
4110040	DE SEGUROS DE INCENDIOS Y LINEAS ALIADAS	1,142.36		
411005	DE SEGUROS AUTOMOTORES		16,534.01	
4110050	DE SEGUROS AUTOMOTORES	16,534.01		
42	<u>PRIMAS CEDIDAS POR REASEGUROS Y REAFIANZAMIENTOS</u>			119,663.35
4204	DE SEGUROS DE INCENDIOS Y LINEAS ALIADAS			90,671.55
420401	INCENDIOS		90,671.55	
4204010	INCENDIOS	90,671.55		
4205	DE SEGUROS DE AUTOMOTORES			4,282.70
420501	AUTOMOTORES		4,282.70	
4205010	AUTOMOTORES	4,282.70		
4206	DE OTROS SEGUROS GENERALES			24,709.10
420607	ROBO Y HURTO		339.20	
4206070	ROBO Y HURTO	339.20		
420608	FIDELIDAD		10,524.10	
4206080	FIDELIDAD	10,524.10		
420614	TODO RIESGO EQUIPO ELECTRONICO		1,232.50	
4206140	TODO RIESGO EQUIPO ELECTRONICO	1,232.50		

**ESTADO DE PÉRDIDAS Y GANANCIAS EN DETALLE**  
**PERIODO DEL 01 DE ENERO AL 31 DE MAYO DE 2017**  
 (EN DÓLARES DE LOS ESTADOS UNIDOS DE AMÉRICA)

420618	RESPONSABILIDAD CIVIL		3,995.30	
4206180	RESPONSABILIDAD CIVIL	3,995.30		
420625	MISCELANEOS		8,618.00	
4206250	MISCELANEOS	8,618.00		
43	<u>GASTO POR INCREMENTO DE RESERVAS TECNICAS Y CONTINGENCIAL DE FIANZAS</u>			244,853.18
4304	DE RIESGOS EN CURSO DE INCENDIOS Y LINEAS ALIADAS			13,503.08
430401	INCENDIOS		13,503.08	
4304010	INCENDIOS	13,503.08		
4305	DE RIESGOS EN CURSO DE AUTOMOTORES			35,905.78
430501	AUTOMOTORES		35,905.78	
4305010	AUTOMOTORES	35,905.78		
4306	DE RIESGOS EN CURSO-OTROS SEGUROS GENERALES			64,989.56
430607	ROBO Y HURTO		1,040.08	
4306070	ROBO Y HURTO	1,040.08		
430608	FIDELIDAD		12,510.02	
4306080	FIDELIDAD	12,510.02		
430614	TODO RIESGO EQUIPO ELECTRONICO		507.41	
4306140	TODO RIESGO EQUIPO ELECTRONICO	507.41		
430618	RESPONSABILIDAD CIVIL		3,538.42	
4306180	RESPONSABILIDAD CIVIL	3,538.42		
430625	MISCELANEOS		47,393.63	
4306250	MISCELANEOS	47,393.63		
4308	DE PREVISION Y CONTINGENCIAL DE FIANZAS			12,610.77
430801	DE PREVISION PARA RIESGO CONTINGENCIAL DE TERREMOTO		12,610.77	
4308010	DE PREVISION PARA RIESGO CONTINGENCIAL DE TERREMOTO	12,610.77		
4309	RECLAMOS EN TRAMITE			117,843.99
430904	DE SEGUROS DE INCENDIOS Y LINEAS ALIADAS		78,892.81	
4309040	DE SEGUROS DE INCENDIOS Y LINEAS ALIADAS	78,892.81		
430905	DE SEGUROS DE AUTOMOTORES		36,571.18	
4309050	DE SEGUROS DE AUTOMOTORES	36,571.18		
430906	DE SEGUROS DE OTROS SEGUROS GENERALES		2,380.00	
4309060	DE SEGUROS DE OTROS SEGUROS GENERALES	2,380.00		



## SEGUROS FEDECREDITO, S.A.

67 AV. SUR Y AV.OLIMPICA #228, COL. ESCALON, SAN SALVADOR, EL SALVADOR

FECHA : 07/06/2017

HORA : 11:30

### ESTADO DE PÉRDIDAS Y GANANCIAS EN DETALLE

PERIODO DEL 01 DE ENERO AL 31 DE MAYO DE 2017

(EN DÓLARES DE LOS ESTADOS UNIDOS DE AMÉRICA)

45	<u>GASTOS DE ADQUISICION Y CONSERVACION</u>		92,703.62
4503	COMISIONES Y PARTICIPACIONES DE SEGUROS DE ACCIDENTES Y ENFERMEDADES		39.27
450301	SALUD Y HOSPITALIZACION	39.27	
4503010	SALUD Y HOSPITALIZACION	39.27	
4504	COMISIONES Y PARTICIPACIONES DE SEGUROS DE INCENDIOS Y LINEAS ALIADAS		17,740.47
450401	INCENDIOS	17,740.47	
4504010	INCENDIOS	17,740.47	
4505	COMISIONES Y PARTICIPACIONES DE SEGUROS DE AUTOMOTORES		12,420.70
450501	AUTOMOTORES	12,420.70	
4505010	AUTOMOTORES	12,420.70	
4506	COMISIONES Y PARTICIPACIONES DE OTROS SEGUROS GENERALES		14,485.38
450607	ROBO Y HURTO	321.17	
4506070	ROBO Y HURTO	321.17	
450608	FIDELIDAD	2,305.05	
4506080	FIDELIDAD	2,305.05	
450614	TODO RIESGO EQUIPO ELECTRONICO	533.75	
4506140	TODO RIESGO EQUIPO ELECTRONICO	533.75	
450618	RESPONSABILIDAD CIVIL	597.24	
4506180	RESPONSABILIDAD CIVIL	597.24	
450625	MISCELANEOS	10,728.17	
4506250	MISCELANEOS	10,728.17	
4507	COMISIONES Y PARTICIPACIONES DE FIANZAS		88.66
450702	GARANTIA	88.66	
4507020	GARANTIA	88.66	
4515	OTROS GASTOS DE ADQUISICION Y CONSERVACION		47,929.14
451502	REMUNERACIONES EXTRAORDINARIAS	128.78	
4515020	REMUNERACIONES EXTRAORDINARIAS	128.78	
451505	CAPACITACION	530.00	
451509	GASTOS DE REPRESENTACION	33.05	
451511	TRANSPORTE	168.86	
4515110	TRANSPORTE	168.86	
451513	PUBLICIDAD	24,891.83	



## SEGUROS FEDECREDITO, S.A.

67 AV. SUR Y AV.OLIMPICA #228, COL. ESCALON, SAN SALVADOR, EL SALVADOR

FECHA : 07/06/2017  
HORA : 11:30

### ESTADO DE PÉRDIDAS Y GANANCIAS EN DETALLE

PERIODO DEL 01 DE ENERO AL 31 DE MAYO DE 2017

(EN DÓLARES DE LOS ESTADOS UNIDOS DE AMÉRICA)

4515130	PUBLICIDAD	24,891.83		
451518	OTROS HONORARIOS		305.00	
4515180	OTROS HONORARIOS	305.00		
451599	OTROS		21,871.62	
4515990	OTROS	21,871.62		
46	<u>DEVOLUCIONES Y CANCELACIONES DE PRIMAS</u>			20,484.06
4605	DE AUTOMOTORES			15,043.61
460501	AUTOMOTORES		15,043.61	
4605010	AUTOMOTORES	15,043.61		
4606	OTROS SEGUROS GENERALES			5,440.45
460608	FIDELIDAD		68.38	
4606080	FIDELIDAD	68.38		
460614	TODO RIESGO EQUIPO ELECTRONICO		392.47	
4606140	TODO RIESGO EQUIPO ELECTRONICO	392.47		
460618	RESPONSABILIDAD CIVIL		1,505.02	
4606180	RESPONSABILIDAD CIVIL	1,505.02		
460625	MISCELANEOS		3,474.58	
4606250	MISCELANEOS	3,474.58		
47	<u>GASTOS FINANCIEROS Y DE INVERSION</u>			18,426.98
4701	POR OBLIGACIONES FINANCIERAS Y OTROS PASIVOS			978.72
470101	GASTOS POR OBLIGACIONES CON INSTITUCIONES FINANCIERAS		978.72	
4701010	GASTOS POR OBLIGACIONES CON INSTITUCIONES FINANCIERAS	978.72		
4704	PROVISIONES POR SALDOS A CARGO DE REASEGURADORES Y REAFIANZADORES Y OTRAS CXC			17,448.26
470403	POR COBRAR DIVERSAS		17,448.26	
4704030	POR COBRAR DIVERSAS	17,448.26		
48	<u>GASTOS DE ADMINISTRACION</u>			224,078.22
4801	DE PERSONAL			43,783.13
480101	SUELDOS		20,750.00	
480103	AGUINALDOS Y BONIFICACIONES		6,449.95	
4801030	AGUINALDOS Y BONIFICACIONES	6,449.95		
480104	VACACIONES		605.22	
480105	CAPITACION		8,795.19	



## SEGUROS FEDECREDITO, S.A.

67 AV. SUR Y AV.OLIMPICA #228, COL. ESCALON, SAN SALVADOR, EL SALVADOR

FECHA : 07/06/2017

HORA . 11:30

### ESTADO DE PÉRDIDAS Y GANANCIAS EN DETALLE

PERIODO DEL 01 DE ENERO AL 31 DE MAYO DE 2017

(EN DÓLARES DE LOS ESTADOS UNIDOS DE AMÉRICA)

4801050	CAPACITACION	8,795.19	
480106	INDEMNIZACIONES		1,729.16
480108	OTRAS PRESTACIONES AL PERSONAL		1,942.25
4801080	OTRAS PRESTACIONES AL PERSONAL	1,942.25	
480109	GASTOS DE REPRESENTACION		243.58
480110	CUOTA PATRONALES DE PREVISION SOCIAL		3,267.78
4801100	CUOTA PATRONALES DE PREVISION SOCIAL	3,267.78	
4802	DE DIRECTORES		13,423.98
480201	DIETAS		13,075.00
480209	OTROS GASTOS DEL DIRECTORIO		348.98
4803	POR SERVICIOS RECIBIDOS DE TERCEROS		50,193.24
480301	VIGILANCIA Y PROTECCION		9,130.00
480302	TRANSPORTE		3,785.25
4803020	TRANSPORTE	3,785.25	
480303	COMUNICACION		8,167.50
4803030	COMUNICACION	8,167.50	
480304	CUSTODIA DE VALORES		18.76
480305	INFORMATICA		10,960.42
480306	HONORARIOS PROFESIONALES		225.00
480307	ELECTRICIDAD Y AGUA		6,880.28
4803070	ELECTRICIDAD Y AGUA	6,880.28	
480308	AUDITORIA EXTERNA		804.99
4803080	AUDITORIA EXTERNA	804.99	
480309	PUBLICIDAD		1,959.51
480310	LIMPIEZA Y FUMIGACION		2,387.87
480311	MANTENIMIENTO DE OFICINA		1,241.86
480312	REPARACION Y MANTENIMIENTO DE VEHICULOS		938.51
480313	MANTENIMIENTO DE MUEBLES Y EQUIPO		2,982.94
4803130	MANTENIMIENTO DE MUEBLES Y EQUIPO	2,982.94	
480314	VIATICOS		247.92
480315	SUSCRIPCIONES		180.00
480317	ENCOMIENDAS		282.43
4804	POR SEGUROS		7,096.08





## SEGUROS FEDECREDITO, S.A.

67 AV. SUR Y AV.OLIMPICA #228, COL. ESCALON, SAN SALVADOR, EL SALVADOR

FECHA : 07/06/2017

HORA : 11:30

### ESTADO DE PÉRDIDAS Y GANANCIAS EN DETALLE

PERIODO DEL 01 DE ENERO AL 31 DE MAYO DE 2017

(EN DÓLARES DE LOS ESTADOS UNIDOS DE AMÉRICA)

480401	SEGUROS SOBRE DINERO Y VALORES		1,035.84	
480402	SEGUROS PARA BIENES		4,208.29	
480403	SEGUROS AL PERSONAL		1,851.95	
4805	IMPUESTOS Y CONTRIBUCIONES			7,882.63
480501	IMPUESTOS MUNICIPALES		3,165.65	
4805010	IMPUESTOS MUNICIPALES	3,165.65		
480502	CUOTAS POR FISCALIZACION A LA SUPERINTENDENCIA		2,207.85	
480503	CONTRIBUCIONES ESPECIALES POR LEY - PLAN DE SEGURIDAD CIUDADANA		213.07	
480509	OTROS IMPUESTOS Y CONTRIBUCIONES		2,296.06	
4805090	OTROS IMPUESTOS Y CONTRIBUCIONES	2,296.06		
4806	DEPRECIACION			25,446.33
480602	DE MOBILIARIO Y EQUIPO		23,026.96	
480603	DE EQUIPOS DE TRANSPORTE		2,419.37	
4808	AMORTIZACION DE GASTOS			50,785.56
480801	DE GASTOS DE ORGANIZACION E INSTALACION		50,785.56	
4809	GASTOS DIVERSOS			25,467.27
480901	ALQUILER DE BIENES		14,100.00	
4809010	ALQUILER DE BIENES	14,100.00		
480902	PAPELERIA Y UTILES		5,843.11	
480903	MATERIALES Y UTILES DE LIMPIEZA		1,344.75	
480905	MULTAS DIVERSAS		65.67	
4809050	MULTAS DIVERSAS	65.67		
480908	COMBUSTIBLES Y LUBRICANTES		675.54	
4809080	COMBUSTIBLES Y LUBRICANTES	675.54		
480909	OTROS GASTOS DIVERSOS		3,438.20	
4809090	OTROS GASTOS DIVERSOS	3,438.20		
49	<u>GASTOS EXTRAORDINARIOS Y DE EJERCICIOS ANTERIORES</u>			35,122.10
4901	GASTOS EXTRAORDINARIOS			34,760.30
490109	OTROS GASTOS EXTRAORDINARIOS		34,760.30	
4901090	OTROS GASTOS EXTRAORDINARIOS	34,760.30		
4902	GASTOS DE EJERCICIOS ANTERIORES			361.80
490209	OTROS GASTOS DE EJERCICIOS ANTERIORES		361.80	



# SEGUROS FEDECREDITO, S.A.

67 AV. SUR Y AV.OLIMPICA #228, COL. ESCALON, SAN SALVADOR, EL SALVADOR

FECHA : 07/06/2017

HORA : 11:30

## ESTADO DE PÉRDIDAS Y GANANCIAS EN DETALLE

PERIODO DEL 01 DE ENERO AL 31 DE MAYO DE 2017

(EN DÓLARES DE LOS ESTADOS UNIDOS DE AMÉRICA)

TOTAL CUENTAS 4

GASTOS

855,988.84

Ganancia O Perdida del Periodo


81,107.37

  
PRESIDENTE



  
GERENTE GENERAL



  
CONTADOR

