

BALANCE GENERAL
PERIODO DEL 01 DE ENERO AL 31 DE MARZO DE 2017
 (EN DÓLARES DE LOS ESTADOS UNIDOS DE AMÉRICA)

1	ACTIVO		
11	<u>DISPONIBLE</u>		435,659.49
1101	CAJA		1,000.00
110104	FONDOS FIJOS	1,000.00	
1101041	FONDOS FIJOS-MN	1,000.00	
1103	BANCOS LOCALES		434,659.49
110301	CUENTA CORRIENTE		85,291.11
1103011	CUENTA CORRIENTE-MN	85,291.11	
110302	CUENTA DE AHORRO		349,368.38
1103021	CUENTA DE AHORRO-MN	349,368.38	
12	<u>INVERSIONES FINANCIERAS</u>		1,698,080.76
1201	VALORES		553,010.23
120101	EMITIDOS POR EL ESTADO A TRAVES DE LA DIRECCION GENERAL DE TESORERIA		553,010.23
1201011	EMITIDOS POR EL ESTADO A TRAVES DE LA DIRECCION GENERAL DE TESORERIA-MN	553,010.23	
1203	DIVERSOS INSTRUMENTOS FINANCIEROS		1,138,291.14
120301	OBLIGACIONES NEGOCIABLES EMITIDAS POR SOCIEDADES SALVADOREÑAS A MAS DE UN AÑO		60,291.14
1203011	OBLIGACIONES NEGOCIABLES EMITIDAS POR SOC. SALVADOREÑAS A MAS DE UN AÑO-MN	60,291.14	
120304	DEPOSITOS Y VALORES EMITIDOS O GARANTIZADOS POR BANCOS SALVADOREÑOS		1,078,000.00
1203041	DEPOSITOS Y VALORES EMITIDOS O GARANTIZADOS POR BANCOS SALVADOREÑOS-MN	1,078,000.00	
1298	RENDIMIENTOS POR INVERSIONES		6,779.39
129801	VALORES		775.28
1298011	VALORES-MN	775.28	
129803	DIVERSOS INSTRUMENTOS FINANCIEROS		6,004.11
1298031	DIVERSOS INSTRUMENTOS FINANCIEROS-MN	6,004.11	
14	<u>PRIMAS POR COBRAR</u>		424,589.62
1404	PRIMAS DE SEGUROS DE INCENDIOS Y LINEAS ALIADAS		71,495.07
140401	INCENDIOS		71,495.07
1404011	INCENDIOS-MN	71,495.07	
1405	PRIMAS DE SEGUROS DE AUTOMOTORES		146,050.58
140501	AUTOMOTORES		146,050.58
1405011	AUTOMOTORES-MN	146,050.58	
1406	PRIMAS DE OTROS SEGUROS GENERALES		125,080.59
140607	ROBO Y HURTO		395.48
1406071	ROBO Y HURTO-MN	395.48	
140608	FIDELIDAD		21,608.92
1406081	FIDELIDAD-MN	21,608.92	
140614	TODO RIESGO EQUIPO ELECTRONICO		1,025.91
1406141	TODO RIESGO EQUIPO ELECTRONICO-MN	1,025.91	
140618	RESPONSABILIDAD CIVIL		2,797.26

BALANCE GENERAL
PERIODO DEL 01 DE ENERO AL 31 DE MARZO DE 2017
 (EN DÓLARES DE LOS ESTADOS UNIDOS DE AMÉRICA)

1406181	RESPONSABILIDAD CIVIL-MN	2,797.26		
140625	MISCELANEOS		99,253.02	
1406251	MISCELANEOS-MN	99,253.02		
1408	PRIMAS VENCIDAS			107,245.57
140804	INCENDIOS Y LINEAS ALIADAS		21,035.04	
1408041	INCENDIOS Y LINEAS ALIADAS-MN	21,035.04		
140805	AUTOMOTORES		28,759.59	
1408051	AUTOMOTORES-MN	28,759.59		
140806	OTROS SEGUROS GENERALES		57,450.94	
1408061	OTROS SEGUROS GENERALES-MN	57,450.94		
1499	PROVISION POR PRIMAS POR COBRAR (CR)			25,282.19 CR
149904	INCENDIOS Y LINEAS ALIADAS		5,327.67	CR
1499041	INCENDIOS Y LINEAS ALIADAS-MN	5,327.67	CR	
149905	AUTOMOTORES		8,063.26	CR
1499051	AUTOMOTORES-MN	8,063.26	CR	
149906	OTROS SEGUROS GENERALES		11,891.26	CR
1499061	OTROS SEGUROS GENERALES-MN	11,891.26	CR	
16	<u>SOCIEDADES DEUDORAS DE SEGUROS Y FIANZAS</u>			14,660.22
1603	CUENTA CORRIENTE POR REASEGUROS Y REAFIANZAMIENTOS			14,660.22
160301	CON REASEGURADORAS		14,660.22	
1603011	CON REASEGURADORAS-MN	14,660.22		
18	<u>INMUEBLES, MOBILIARIO Y EQUIPO</u>			108,253.71
1803	MOBILIARIO Y EQUIPO			201,263.45
180301	MOBILIARIO DE OFICINA		14,462.02	
180302	EQUIPOS DE OFICINA		23,015.88	
180303	EQUIPOS DE COMPUTACION		132,708.38	
180309	OTROS MOBILIARIOS Y EQUIPOS		31,077.17	
1804	EQUIPOS DE TRANSPORTE			29,240.75
180401	VEHICULOS		29,240.75	
1899	DEPRECIACION ACUMULADA DE INMUEBLES MOBILIARIO Y EQUIPO (CR)			122,250.49 CR
189903	DE MOBILIARIO Y EQUIPO		115,094.11	CR
1899030	DE MOBILIARIO Y EQUIPO	115,094.11	CR	
189904	DE EQUIPOS DE TRANSPORTE		7,156.38	CR
19	<u>OTROS ACTIVOS</u>			783,915.37
1901	PAGOS ANTICIPADOS Y CARGOS DIFERIDOS			654,875.40
190103	PRIMAS DE REASEGUROS CEDIDOS PAGADAS POR ANTICIPADO		57,639.24	
1901030	PRIMAS DE REASEGUROS CEDIDOS PAGADAS POR ANTICIPADO	57,639.24		
190104	INSTALACIONES Y-MEJORAS EN PROPIEDADES ARRENDADAS		7,512.81	
190105	UTILES DE OFICINA Y PAPELERIA PAGADOS POR ANTICIPADO		4,596.54	



BALANCE GENERAL

PERIODO DEL 01 DE ENERO AL 31 DE MARZO DE 2017
(EN DÓLARES DE LOS ESTADOS UNIDOS DE AMÉRICA)

1901050	UTILES DE OFICINA Y PAPELERIA PAGADOS POR ANTICIPADO	4,596.54		
190107	GASTOS DE ORGANIZACION E INSTALACION		190,518.77	
190109	DIVERSOS		394,608.04	
1901090	DIVERSOS	394,608.04		
1902	CUENTAS POR COBRAR DIVERSAS			96,454.13
190201	DEPOSITOS EN GARANTIA		3,375.00	
190205	ANTICIPOS DE COMISIONES A INTERMEDIARIOS Y AGENTES		18.35	
1902050	ANTICIPOS DE COMISIONES A INTERMEDIARIOS Y AGENTES	18.35		
190209	OTRAS		93,060.78	
1902090	OTRAS	93,060.78		
1903	IMPUESTO SOBRE LA RENTA POR LIQUIDAR			32,110.47
190301	PAGO A CUENTA		10,311.37	
190302	IMPUESTO RETENIDO		2,240.33	
1903020	IMPUESTO RETENIDO	2,240.33		
190303	REMANENTE DE IMPUESTO		19,558.77	
1904	CREDITO FISCAL - IVA			475.37
190401	CREDITO FISCAL - IVA		475.37	
1904010	CREDITO FISCAL - IVA	475.37		
TOTAL CUENTAS	1	ACTIVO	3,465,159.17	

BALANCE GENERAL
PERIODO DEL 01 DE ENERO AL 31 DE MARZO DE 2017
 (EN DÓLARES DE LOS ESTADOS UNIDOS DE AMÉRICA)

2	PASIVO			
21	<u>OBLIGACIONES CON ASEGURADOS</u>			5,215.49
2102	DEPOSITOS POR OPERACIONES DE SEGURO		5,215.49	
210201	DEPOSITOS PARA PRIMAS DE SEGUROS	5,215.49		
2102011	MONEDA NACIONAL	5,215.49		
22	<u>RESERVAS TECNICAS Y CONTINGENCIAL DE FIANZAS</u>			431,386.79
2204	RESERVAS POR RIESGOS EN CURSO DE INCENDIO Y LINEAS ALIADAS		48,549.80	
220401	INCENDIOS		48,549.80	
2204011	MONEDA NACIONAL	48,549.80		
2205	RESERVAS POR RIESGOS EN CURSO DE AUTOMOTORES		123,134.19	
220501	AUTOMOTORES		123,134.19	
2205011	MONEDA NACIONAL	123,134.19		
2206	RESERVAS POR RIESGOS EN CURSO DE OTROS SEGUROS GENERALES		203,816.19	
220607	ROBO Y HURTO		5,655.15	
2206071	MONEDA NACIONAL	5,655.15		
220608	FIDELIDAD		49,342.83	
2206081	MONEDA NACIONAL	49,342.83		
220614	TODO RIESGO EQUIPO ELECTRONICO		4,687.07	
2206141	MONEDA NACIONAL	4,687.07		
220618	RESPONSABILIDAD CIVIL		9,525.88	
2206181	MONEDA NACIONAL	9,525.88		
220625	MISCELANEOS		134,605.26	
2206251	MONEDA NACIONAL	134,605.26		
2207	RESERVAS POR RIESGOS EN CURSO DE FIANZAS		1,713.19	
220702	GARANTIA		1,713.19	
2207021	MONEDA NACIONAL	1,713.19		
2208	RESERVAS DE PREVISION Y CONTINGENCIAL DE FIANZAS		54,173.42	
220801	CONTINGENCIAL DE TERREMOTOS		54,173.42	
2208011	MONEDA NACIONAL	54,173.42		
23	<u>RESERVAS POR SINIESTROS</u>			69,913.02
2301	RESERVAS POR SINIESTROS REPORTADOS		54,270.16	
230104	DE SEGUROS DE INCENDIOS		12,314.62	
2301041	MONEDA NACIONAL	12,314.62		
230105	DE SEGUROS DE AUTOMOTORES		39,575.54	
2301051	MONEDA NACIONAL	39,575.54		
230106	DE OTROS SEGUROS GENERALES		2,380.00	
2301061	MONEDA NACIONAL	2,380.00		
2302	RESERVA POR SINIESTROS NO REPORTADOS		15,642.86	
230204	DE SEGUROS DE INCENDIOS		376.77	

BALANCE GENERAL
PERIODO DEL 01 DE ENERO AL 31 DE MARZO DE 2017
 (EN DÓLARES DE LOS ESTADOS UNIDOS DE AMÉRICA)

2302041	MONEDA NACIONAL	376.77		
230205	DE SEGUROS DE AUTOMOTORES		10,152.70	
2302051	MONEDA NACIONAL	10,152.70		
230206	DE OTROS SEGUROS GENERALES		5,113.39	
2302061	MONEDA NACIONAL	5,113.39		
24	<u>SOCIEDADES ACREEDORAS DE SEGUROS Y FIANZAS</u>			42,026.07
2401	OBLIGACIONES EN CUENTA CORRIENTE CON SOCIEDADES DE REASEGURO Y REAFIANZAMIENTO			42,026.07
240101	CON REASEGURADORAS		42,026.07	
2401011	MONEDA NACIONAL	42,026.07		
26	<u>OBLIGACIONES CON INTERMEDIARIOS Y AGENTES</u>			31,041.41
2601	OBLIGACIONES CON INTERMEDIARIOS DE SEGUROS			27,368.20
260101	COMISIONES POR PAGAR A INTERMEDIARIOS		27,368.20	
2601011	CORREDORES - MONEDA NACIONAL	27,368.20		
2602	OBLIGACIONES CON AGENTES			3,673.21
260201	COMISIONES POR PAGAR A AGENTES INDEPENDIENTES		3,673.21	
2602011	AGENTES (PNA NAT) - MONEDA NACIONAL	3,673.21		
27	<u>CUENTAS POR PAGAR</u>			129,790.07
2701	IMPUESTOS, CONTRIBUCIONES Y RETENCIONES			53,229.87
270101	RETENCIONES		5,000.29	
2701011	MONEDA NACIONAL	5,000.29		
270102	IMPUESTOS Y CONTRIBUCIONES		48,229.58	
2701021	MONEDA NACIONAL	48,229.58		
2702	REMUNERACIONES POR PAGAR			9,175.13
270201	VACACIONES POR PAGAR		3,045.45	
2702011	MONEDA NACIONAL	3,045.45		
270205	AGUINALDOS Y BONIFICACIONES		6,129.68	
2702051	MONEDA NACIONAL	6,129.68		
2706	OTRAS CUENTAS POR PAGAR			67,385.07
270601	PROVEEDORES		23,789.18	
2706011	MONEDA NACIONAL	23,789.18		
270609	DIVERSAS		43,595.89	
2706091	MONEDA NACIONAL	43,595.89		
28	<u>PROVISIONES</u>			2,962.50
2801	PROVISION POR OBLIGACIONES LABORALES			2,962.50
280101	PROVISION POR OBLIGACIONES LABORALES		2,962.50	
2801010	PROVISION POR OBLIGACIONES LABORALES	2,962.50		
29	<u>OTROS PASIVOS</u>			49,673.09
2901	INGRESOS DIFERIDOS			419.61
290109	DIVERSOS		419.61	



BALANCE GENERAL

PERIODO DEL 01 DE ENERO AL 31 DE MARZO DE 2017
(EN DÓLARES DE LOS ESTADOS UNIDOS DE AMÉRICA)

2901091	MONEDA NACIONAL	419.61		
2904	DEBITO FISCAL - IVA			49,253.48
290401	DEBITO FISCAL - IVA		49,253.48	
2904011	MONEDA NACIONAL	49,253.48		
TOTAL CUENTAS	2	PASIVO		762,008.44 CR
3	PATRIMONIO			
31	<u>CAPITAL SOCIAL</u>			2,581,100.00
3101	CAPITAL PAGADO		2,581,100.00	
310101	CAPITAL SUSCRITO	2,581,100.00		
35	<u>RESERVAS DE CAPITAL</u>			5,870.59
3501	RESERVAS OBLIGATORIAS		5,870.59	
350101	RESERVA LEGAL	5,870.59		
36	<u>PATRIMONIO RESTRINGIDO</u>			8,103.93
3602	UTILIDADES NO DISTRIBUIBLES		8,103.93	
360201	UTILIDADES NO DISTRIBUIBLES	8,103.93		
38	<u>RESULTADOS ACUMULADOS</u>			108,076.21
3801	RESULTADOS DEL EJERCICIO		62,639.80	
380101	UTILIDADES	62,639.80		
3802	RESULTADOS DE EJERCICIOS ANTERIORES		45,436.41	
380201	UTILIDADES	45,436.41		
TOTAL CUENTAS	3	PATRIMONIO		2,703,150.73 CR
		TOTAL PASIVO MAS PATRIMONIO		3,465,159.17 CR

BALANCE GENERAL

PERIODO DEL 01 DE ENERO AL 31 DE MARZO DE 2017
(EN DÓLARES DE LOS ESTADOS UNIDOS DE AMÉRICA)

6	CONTINGENTES Y COMPROMISOS		
61	<u>CONTINGENTES Y COMPROMISOS DEUDORAS</u>		205,824,978.65
6101	RESPONSABILIDAD POR POLIZAS DE SEGURO EN VIGOR		188,887,623.87
610104	DE INCENDIO Y LINEAS ALIADAS	149,592,903.67	
6101041	MONEDA NACIONAL	149,592,903.67	
610105	DE AUTOMOTORES		19,286,722.54
6101051	MONEDA NACIONAL	19,286,722.54	
610106	OTROS SEGUROS GENERALES		20,007,997.66
6101061	OTROS SEGUROS GENERALES-MN	20,007,997.66	
6106	RESPONSABILIDADES CEDIDAS A SOCIEDADES DE PRIMER ORDEN DEL EXTERIOR		16,716,836.41
610604	POR SEGUROS DE INCENDIO Y LINEAS ALIADAS		16,016,836.41
6106041	MONEDA NACIONAL	16,016,836.41	
610606	POR OTROS SEGUROS GENERALES		700,000.00
6106061	OTROS SEGUROS GENERALES-MN	700,000.00	
6110	RESPONSABILIDADES POR REAFIANZAMIENTO CEDIDO A OTRAS SOCIEDADES DEL EXTERIOR		220,518.37
611002	DE FIANZAS GARANTIAS		220,518.37
6110021	MONEDA NACIONAL	220,518.37	
TOTAL CUENTAS	6	CONTINGENTES Y COMPROMISOS	205,824,978.65

7	CONTINGENTES Y COMPROMISOS POR CONTRA		
71	<u>CONTINGENTES Y COMPROMISOS POR CONTRA</u>		205,824,978.65
TOTAL CUENTAS	7	CONTINGENTES Y COMPROMISOS POR CONTRA	205,824,978.65 CR

8	CUENTAS DE CONTROL		
81	<u>CUENTAS DE CONTROL DEUDORAS</u>		863,301.37
8103	VALORES Y BIENES DADOS EN CUSTODIA		863,301.37
810301	TITULOS VALORES DADOS EN CUSTODIA	863,301.37	
TOTAL CUENTAS	8	CUENTAS DE CONTROL	863,301.37

9	CUENTAS DE CONTROL POR CONTRA		
90	<u>CUENTAS DE CONTROL POR CONTRA</u>		863,301.37 CR
TOTAL CUENTAS	9	CUENTAS DE CONTROL POR CONTRA	863,301.37

BALANCE GENERAL

PERIODO DEL 01 DE ENERO AL 31 DE MARZO DE 2017
(EN DÓLARES DE LOS ESTADOS UNIDOS DE AMÉRICA)




PRESIDENTE






GERENTE GENERAL





CONTADOR





SEGUROS FEDECREDITO, S.A.

67 AV. SUR Y AV. OLIMPICA #228, COL. ESCALON, SAN SALVADOR, EL SALVADOR

FECHA : 07/04/2017

HORA : 15:00

ESTADO DE PÉRDIDAS Y GANANCIAS PERIODO DEL 01 DE ENERO AL 31 DE MARZO DE 2017 (EN DÓLARES DE LOS ESTADOS UNIDOS DE AMÉRICA)

5	INGRESOS			
51	<u>PRIMAS PRODUCTOS</u>			543,195.80 CR
5104	DE SEGUROS DE INCENDIOS Y LINEAS ALIADAS			181,259.45 CR
510401	INCENDIOS		181,259.45 CR	
5104010	INCENDIOS	181,259.45 CR		
5105	DE SEGUROS DE AUTOMOTORES			130,808.87 CR
510501	AUTOMOTORES		130,808.87 CR	
5105010	AUTOMOTORES	130,808.87 CR		
5106	DE OTROS SEGUROS GENERALES			229,998.88 CR
510607	ROBO Y HURTO		4,946.65 CR	
5106070	ROBO Y HURTO	4,946.65 CR		
510608	FIDELIDAD		62,060.17 CR	
5106080	FIDELIDAD	62,060.17 CR		
510614	TODO RIESGO EQUIPO ELECTRONICO		3,953.50 CR	
5106140	TODO RIESGO EQUIPO ELECTRONICO	3,953.50 CR		
510618	RESPONSABILIDAD CIVIL		16,358.05 CR	
5106180	RESPONSABILIDAD CIVIL	16,358.05 CR		
510625	MISCELANEOS		142,680.51 CR	
5106250	MISCELANEOS	142,680.51 CR		
5107	DE FIANZAS			1,128.60 CR
510702	GARANTIA		1,128.60 CR	
5107020	GARANTIA	1,128.60 CR		
52	<u>INGRESO POR DECREMENTO DE RESERVAS TECNICAS Y CONTINGENCIAL DE FIANZAS</u>			20,453.97 CR
5206	DE RIESGOS EN CURSO-OTROS SEGUROS GENERALES			1,297.47 CR
520607	ROBO Y HURTO		557.17 CR	
5206070	ROBO Y HURTO	557.17 CR		
520614	TODO RIESGO EQUIPO ELECTRONICO		740.30 CR	
5206140	TODO RIESGO EQUIPO ELECTRONICO	740.30 CR		
5207	DE RIESGOS EN CURSO DE FIANZAS			616.12 CR
520702	GARANTIA		616.12 CR	
5207020	GARANTIA	616.12 CR		
5209	RECLAMOS EN TRAMITE			18,540.38 CR



SEGUROS FEDECREDITO, S.A.

67 AV. SUR Y AV. OLIMPICA #228, COL. ESCALON, SAN SALVADOR, EL SALVADOR

FECHA : 07/04/2017

HORA : 15:00

ESTADO DE PÉRDIDAS Y GANANCIAS PERIODO DEL 01 DE ENERO AL 31 DE MARZO DE 2017 (EN DÓLARES DE LOS ESTADOS UNIDOS DE AMÉRICA)

520904	DE SEGUROS DE INCENDIOS Y LINEAS ALIADAS		4,200.00 CR	
5209040	DE SEGUROS DE INCENDIOS Y LINEAS ALIADAS	4,200.00 CR		
520905	DE SEGUROS DE AUTOMOTORES		11,908.78 CR	
5209050	DE SEGUROS DE AUTOMOTORES	11,908.78 CR		
520906	DE SEGUROS DE OTROS SEGUROS GENERALES		2,431.60 CR	
5209060	DE SEGUROS DE OTROS SEGUROS GENERALES	2,431.60 CR		
55	<u>REEMBOLSOS DE GASTOS POR CESIONES DE SEGUROS Y FIANZAS</u>			3,058.15 CR
5504	DE SEGUROS DE INCENDIOS Y LINEAS ALIADAS			1,639.40 CR
550401	INCENDIOS		1,639.40 CR	
5504010	INCENDIOS	1,639.40 CR		
5506	DE OTROS SEGUROS GENERALES			1,418.75 CR
550608	FIDELIDAD		1,068.75 CR	
5506080	FIDELIDAD	1,068.75 CR		
550618	RESPONSABILIDAD CIVIL		350.00 CR	
5506180	RESPONSABILIDAD CIVIL	350.00 CR		
57	<u>INGRESOS FINANCIEROS Y DE INVERSION</u>			21,231.46 CR
5701	DEPOSITOS			21,166.52 CR
570101	INGRESOS POR DEPOSITOS EN BANCOS		21,166.52 CR	
5701010	INGRESOS POR DEPOSITOS EN BANCOS	21,166.52 CR		
5706	DIVERSOS			64.94 CR
570609	OTROS INGRESOS		64.94 CR	
5706090	OTROS INGRESOS	64.94 CR		
59	<u>INGRESOS EXTRAORDINARIOS Y DE EJERCICIOS ANTERIORES</u>			20,492.90 CR
5902	DE EJERCICIOS ANTERIORES			20,492.90 CR
590209	OTROS INGRESOS DE EJERCICIOS ANTERIORES		20,492.90 CR	
TOTAL CUENTAS	5	INGRESOS		<u>608,432.28 CR</u>



SEGUROS FEDECREDITO, S.A.

67 AV. SUR Y AV.OLIMPICA #228, COL. ESCALÓN, SAN SALVADOR, EL SALVADOR

FECHA : 07/04/2017

HORA : 15:00

ESTADO DE PÉRDIDAS Y GANANCIAS PERIODO DEL 01 DE ENERO AL 31 DE MARZO DE 2017 (EN DÓLARES DE LOS ESTADOS UNIDOS DE AMÉRICA)

4	GASTOS			
41	<u>SINIESTROS</u>			43,191.30
4104	DE SEGUROS DE INCENDIOS Y LINEAS ALIADAS			7,191.82
410401	INCENDIOS		67.00	
4104010	INCENDIOS	67.00		
410402	LINEAS ALIADAS		7,124.82	
4104020	LINEAS ALIADAS	7,124.82		
4105	DE SEGUROS DE AUTOMOTORES			23,569.06
410501	AUTOMOTORES		23,569.06	
4105010	AUTOMOTORES	23,569.06		
4106	DE OTROS SEGUROS GENERALES			2,878.39
410608	FIDELIDAD		2,878.39	
4106080	FIDELIDAD	2,878.39		
4110	GASTOS POR LIQUIDACION DE SINIESTROS DE SEGUROS Y FIANZAS			9,552.03
411004	DE SEGUROS DE INCENDIOS Y LINEAS ALIADAS		438.62	
4110040	DE SEGUROS DE INCENDIOS Y LINEAS ALIADAS	438.62		
411005	DE SEGUROS AUTOMOTORES		9,113.41	
4110050	DE SEGUROS AUTOMOTORES	9,113.41		
42	<u>PRIMAS CEDIDAS POR REASEGUROS Y REAFIANZAMIENTOS</u>			85,735.13
4204	DE SEGUROS DE INCENDIOS Y LINEAS ALIADAS			63,911.49
420401	INCENDIOS		63,911.49	
4204010	INCENDIOS	63,911.49		
4205	DE SEGUROS DE AUTOMOTORES			2,569.62
420501	AUTOMOTORES		2,569.62	
4205010	AUTOMOTORES	2,569.62		
4206	DE OTROS SEGUROS GENERALES			19,255.02
420607	ROBO Y HURTO		203.52	
4206070	ROBO Y HURTO	203.52		
420608	FIDELIDAD		9,354.46	
4206080	FIDELIDAD	9,354.46		
420614	TODO RIESGO EQUIPO ELECTRONICO		729.06	
4206140	TODO RIESGO EQUIPO ELECTRONICO	729.06		



SEGUROS FEDECREDITO, S.A.

67 AV. SUR Y AV. OLIMPICA #228, COL. ESCALON, SAN SALVADOR, EL SALVADOR

FECHA : 07/04/2017

HORA : 15:00

ESTADO DE PÉRDIDAS Y GANANCIAS PERIODO DEL 01 DE ENERO AL 31 DE MARZO DE 2017 (EN DÓLARES DE LOS ESTADOS UNIDOS DE AMÉRICA)

420618	RESPONSABILIDAD CIVIL		3,797.18	
4206180	RESPONSABILIDAD CIVIL	3,797.18		
420625	MISCELANEOS		5,170.80	
4206250	MISCELANEOS	5,170.80		
43	<u>GASTO POR INCREMENTO DE RESERVAS TECNICAS Y CONTINGENCIAL DE FIANZAS</u>			153,442.15
4304	DE RIESGOS EN CURSO DE INCENDIOS Y LINEAS ALIADAS			11,000.86
430401	INCENDIOS		11,000.86	
4304010	INCENDIOS	11,000.86		
4305	DE RIESGOS EN CURSO DE AUTOMOTORES			29,194.05
430501	AUTOMOTORES		29,194.05	
4305010	AUTOMOTORES	29,194.05		
4306	DE RIESGOS EN CURSO-OTROS SEGUROS GENERALES			53,928.08
430607	ROBO Y HURTO		1,085.66	
4306070	ROBO Y HURTO	1,085.66		
430608	FIDELIDAD		16,147.92	
4306080	FIDELIDAD	16,147.92		
430614	TODOS RIESGOS EQUIPO ELECTRONICO		944.39	
4306140	TODOS RIESGOS EQUIPO ELECTRONICO	944.39		
430618	RESPONSABILIDAD CIVIL		4,769.49	
4306180	RESPONSABILIDAD CIVIL	4,769.49		
430625	MISCELANEOS		30,980.62	
4306250	MISCELANEOS	30,980.62		
4308	DE PREVISION Y CONTINGENCIAL DE FIANZAS			7,721.96
430801	DE PREVISION PARA RIESGO CONTINGENCIAL DE TERREMOTO		7,721.96	
4308010	DE PREVISION PARA RIESGO CONTINGENCIAL DE TERREMOTO	7,721.96		
4309	RECLAMOS EN TRAMITE			51,597.20
430904	DE SEGUROS DE INCENDIOS Y LINEAS ALIADAS		12,836.65	
4309040	DE SEGUROS DE INCENDIOS Y LINEAS ALIADAS	12,836.65		
430905	DE SEGUROS DE AUTOMOTORES		36,380.55	
4309050	DE SEGUROS DE AUTOMOTORES	36,380.55		
430906	DE SEGUROS DE OTROS SEGUROS GENERALES		2,380.00	
4309060	DE SEGUROS DE OTROS SEGUROS GENERALES	2,380.00		



SEGUROS FEDECREDITO, S.A.

67 AV. SUR Y AV.OLIMPICA #228, COL. ESCALON, SAN SALVADOR, EL SALVADOR

FECHA : 07/04/2017
HORA : 15:00

ESTADO DE PÉRDIDAS Y GANANCIAS PERIODO DEL 01 DE ENERO AL 31 DE MARZO DE 2017 (EN DÓLARES DE LOS ESTADOS UNIDOS DE AMÉRICA)

45	<u>GASTOS DE ADQUISICION Y CONSERVACION</u>		60,570.01
4503	COMISIONES Y PARTICIPACIONES DE SEGUROS DE ACCIDENTES Y ENFERMEDADES		39.27
450301	SALUD Y HOSPITALIZACION	39.27	
4503010	SALUD Y HOSPITALIZACION	39.27	
4504	COMISIONES Y PARTICIPACIONES DE SEGUROS DE INCENDIOS Y LINEAS ALIADAS		10,425.87
450401	INCENDIOS	10,425.87	
4504010	INCENDIOS	10,425.87	
4505	COMISIONES Y PARTICIPACIONES DE SEGUROS DE AUTOMOTORES		6,554.10
450501	AUTOMOTORES	6,554.10	
4505010	AUTOMOTORES	6,554.10	
4506	COMISIONES Y PARTICIPACIONES DE OTROS SEGUROS GENERALES		7,592.54
450607	ROBO Y HURTO	94.67	
4506070	ROBO Y HURTO	94.67	
450608	FIDELIDAD	966.15	
4506080	FIDELIDAD	966.15	
450614	TODOS RIESGOS EQUIPO ELECTRONICO	360.72	
4506140	TODOS RIESGOS EQUIPO ELECTRONICO	360.72	
450618	RESPONSABILIDAD CIVIL	474.01	
4506180	RESPONSABILIDAD CIVIL	474.01	
450625	MISCELANEOS	5,696.99	
4506250	MISCELANEOS	5,696.99	
4507	COMISIONES Y PARTICIPACIONES DE FIANZAS		88.66
450702	GARANTIA	88.66	
4507020	GARANTIA	88.66	
4515	OTROS GASTOS DE ADQUISICION Y CONSERVACION		35,869.57
451502	REMUNERACIONES EXTRAORDINARIAS	105.15	
4515020	REMUNERACIONES EXTRAORDINARIAS	105.15	
451505	CAPACITACION	530.00	
451509	GASTOS DE REPRESENTACION	33.05	
451511	TRANSPORTE	168.86	
4515110	TRANSPORTE	168.86	
451513	PUBLICIDAD	22,031.96	

ESTADO DE PÉRDIDAS Y GANANCIAS
PERIODO DEL 01 DE ENERO AL 31 DE MARZO DE 2017
 (EN DÓLARES DE LOS ESTADOS UNIDOS DE AMÉRICA)

4515130	PUBLICIDAD	22,031.96		
451518	OTROS HONORARIOS		305.00	
4515180	OTROS HONORARIOS	305.00		
451599	OTROS		12,695.55	
4515990	OTROS	12,695.55		
46	<u>DEVOLUCIONES Y CANCELACIONES DE PRIMAS</u>			19,210.67
4605	DE AUTOMOTORES			14,295.69
460501	AUTOMOTORES		14,295.69	
4605010	AUTOMOTORES	14,295.69		
4606	OTROS SEGUROS GENERALES			4,914.98
460608	FIDELIDAD		55.89	
4606080	FIDELIDAD	55.89		
460614	TODO RIESGO EQUIPO ELECTRONICO		346.41	
4606140	TODO RIESGO EQUIPO ELECTRONICO	346.41		
460618	RESPONSABILIDAD CIVIL		1,381.99	
4606180	RESPONSABILIDAD CIVIL	1,381.99		
460625	MISCELANEOS		3,130.69	
4606250	MISCELANEOS	3,130.69		
47	<u>GASTOS FINANCIEROS Y DE INVERSION</u>			25,875.40
4701	POR OBLIGACIONES FINANCIERAS Y OTROS PASIVOS			593.21
470101	GASTOS POR OBLIGACIONES CON INSTITUCIONES FINANCIERAS		593.21	
4701010	GASTOS POR OBLIGACIONES CON INSTITUCIONES FINANCIERAS	593.21		
4704	PROVISIONES POR SALDOS A CARGO DE REASEGURADORES Y REAFIANZADORES Y OTRAS CXC			25,282.19
470403	POR COBRAR DIVERSAS		25,282.19	
4704030	POR COBRAR DIVERSAS	25,282.19		
48	<u>GASTOS DE ADMINISTRACION</u>			157,766.82
4801	DE PERSONAL			21,380.34
480101	SUELDOS		12,810.00	
480103	AGUINALDOS Y BONIFICACIONES		3,531.85	
4801030	AGUINALDOS Y BONIFICACIONES	3,531.85		
480104	VACACIONES		336.88	
480105	CAPACITACION		159.00	



SEGUROS FEDECREDITO, S.A.

67 AV. SUR Y AV.OLIMPICA #228, COL. ESCALON, SAN SALVADOR, EL SALVADOR

FECHA : 07/04/2017

HORA : 15:00

ESTADO DE PÉRDIDAS Y GANANCIAS PERIODO DEL 01 DE ENERO AL 31 DE MARZO DE 2017 (EN DÓLARES DE LOS ESTADOS UNIDOS DE AMÉRICA)

480106	INDEMNIZACIONES		962.50	
480108	OTRAS PRESTACIONES AL PERSONAL		1,264.00	
4801080	OTRAS PRESTACIONES AL PERSONAL	1,264.00		
480109	GASTOS DE REPRESENTACION		172.28	
480110	CUOTA PATRONALES DE PREVISION SOCIAL		2,143.83	
4801100	CUOTA PATRONALES DE PREVISION SOCIAL	2,143.83		
4802	DE DIRECTORES			9,809.95
480201	DIETAS		8,175.00	
480209	OTROS GASTOS DEL DIRECTORIO		1,634.95	
4803	POR SERVICIOS RECIBIDOS DE TERCEROS			31,551.95
480301	VIGILANCIA Y PROTECCION		5,478.00	
480302	TRANSPORTE		3,230.75	
4803020	TRANSPORTE	3,230.75		
480303	COMUNICACION		4,135.72	
4803030	COMUNICACION	4,135.72		
480304	CUSTODIA DE VALORES		10.54	
480305	INFORMATICA		6,207.42	
480306	HONORARIOS PROFESIONALES		225.00	
480307	ELECTRICIDAD Y AGUA		4,316.07	
4803070	ELECTRICIDAD Y AGUA	4,316.07		
480308	AUDITORIA EXTERNA		804.99	
4803080	AUDITORIA EXTERNA	804.99		
480309	PUBLICIDAD		1,959.51	
480310	LIMPIEZA Y FUMIGACION		1,382.19	
480311	MANTENIMIENTO DE OFICINA		587.48	
480312	REPARACION Y MANTENIMIENTO DE VEHICULOS		632.51	
480313	MANTENIMIENTO DE MUEBLES Y EQUIPO		2,287.54	
4803130	MANTENIMIENTO DE MUEBLES Y EQUIPO	2,287.54		
480314	VIATICOS		70.00	
480317	ENCOMIENDAS		224.23	
4805	IMPUESTOS Y CONTRIBUCIONES			31,049.73
480501	IMPUESTOS MUNICIPALES		547.39	
4805010	IMPUESTOS MUNICIPALES	547.39		



SEGUROS FEDECREDITO, S.A.

67 AV. SUR Y AV. OLIMPICA #228, COL. ESCALON, SAN SALVADOR, EL SALVADOR

FECHA : 07/04/2017


HORA : 15:00

ESTADO DE PÉRDIDAS Y GANANCIAS PERIODO DEL 01 DE ENERO AL 31 DE MARZO DE 2017 (EN DÓLARES DE LOS ESTADOS UNIDOS DE AMÉRICA)

480502	CUOTAS POR FISCALIZACION A LA SUPERINTENDENCIA		1,324.71	
480503	CONTRIBUCIONES ESPECIALES POR LEY - PLAN DE SEGURIDAD CIUDADANA		71.37	
480509	OTROS IMPUESTOS Y CONTRIBUCIONES		29,106.26	
4805090	OTROS IMPUESTOS Y CONTRIBUCIONES	29,106.26		
4806	DEPRECIACION			17,895.89
480602	DE MOBILIARIO Y EQUIPO		16,307.85	
480603	DE EQUIPOS DE TRANSPORTE		1,588.04	
4808	AMORTIZACION DE GASTOS			31,308.02
480801	DE GASTOS DE ORGANIZACION E INSTALACION		31,308.02	
4809	GASTOS DIVERSOS			14,770.94
480901	ALQUILER DE BIENES		8,460.00	
4809010	ALQUILER DE BIENES	8,460.00		
480902	PAPELERIA Y UTILES		3,140.29	
480903	MATERIALES Y UTILES DE LIMPIEZA		764.90	
480905	MULTAS DIVERSAS		65.67	
4809050	MULTAS DIVERSAS	65.67		
480908	COMBUSTIBLES Y LUBRICANTES		454.25	
4809080	COMBUSTIBLES Y LUBRICANTES	454.25		
480909	OTROS GASTOS DIVERSOS		1,885.83	
4809090	OTROS GASTOS DIVERSOS	1,885.83		
TOTAL CUENTAS	4	GASTOS		545,792.48

Ganancia O Perdida del Periodo

62,639.80


PRESIDENTE




GERENTE GENERAL




CONTADOR

