

BALANCE GENERAL

 PERIODO DEL 01 DE ENERO AL 31 DE ENERO DE
 (EN DÓLARES DE LOS ESTADOS UNIDOS DE AMÉRICA)

1	ACTIVO			
11	<u>DISPONIBLE</u>			179,458.35
1101	CAJA		1,000.00	
110104	FONDOS FIJOS		1,000.00	
1101041	FONDOS FIJOS-MN	1,000.00		
1103	BANCOS LOCALES			178,458.35
110301	CUENTA CORRIENTE		99,404.96	
1103011	CUENTA CORRIENTE-MN	99,404.96		
110302	CUENTA DE AHORRO		79,053.39	
1103021	CUENTA DE AHORRO-MN	79,053.39		
12	<u>INVERSIONES FINANCIERAS</u>			1,817,308.60
1201	VALORES			500,000.00
120101	EMITIDOS POR EL ESTADO A TRAVES DE LA DIRECCION GENERAL DE TESORERIA		500,000.00	
1201011	EMITIDOS POR EL ESTADO A TRAVES DE LA DIRECCION GENERAL DE TESORERIA-MN	500,000.00		
1203	DIVERSOS INSTRUMENTOS FINANCIEROS			1,313,624.07
120301	OBLIGACIONES NEGOCIABLES EMITIDAS POR SOCIEDADES SALVADOREÑAS A MAS DE UN AÑO		116,024.07	
1203011	OBLIGACIONES NEGOCIABLES EMITIDAS POR SOC. SALVADOREÑAS A MAS DE UN AÑO-MN	116,024.07		
120304	DEPOSITOS Y VALORES EMITIDOS O GARANTIZADOS POR BANCOS SALVADOREÑOS		1,197,600.00	
1203041	DEPOSITOS Y VALORES EMITIDOS O GARANTIZADOS POR BANCOS SALVADOREÑOS-MN	1,197,600.00		
1298	RENDIMIENTOS POR INVERSIONES			3,684.53
129801	VALORES		93.70	
1298011	VALORES-MN	93.70		
129803	DIVERSOS INSTRUMENTOS FINANCIEROS		3,590.83	
1298031	DIVERSOS INSTRUMENTOS FINANCIEROS-MN	3,590.83		
14	<u>PRIMAS POR COBRAR</u>			1,388,659.33
1404	PRIMAS DE SEGUROS DE INCENDIOS Y LINEAS ALIADAS			83,221.64
140401	INCENDIOS		83,221.64	
1404011	INCENDIOS-MN	83,221.64		
1405	PRIMAS DE SEGUROS DE AUTOMOTORES			970,564.20
140501	AUTOMOTORES		970,564.20	
1405011	AUTOMOTORES-MN	970,564.20		
1406	PRIMAS DE OTROS SEGUROS GENERALES			153,961.26
140604	TRANSPORTE TERRESTRE		1,930.43	
1406041	TRANSPORTE TERRESTRE-MN	1,930.43		
140607	ROBO Y HURTO		3,606.58	
1406071	ROBO Y HURTO-MN	3,606.58		
140608	FIDELIDAD		27,286.99	
1406081	FIDELIDAD-MN	27,286.99		
140614	TODO RIESGO EQUIPO ELECTRONICO		2,168.62	

BALANCE GENERAL

 PERIODO DEL 01 DE ENERO AL 31 DE ENERO DE
 (EN DÓLARES DE LOS ESTADOS UNIDOS DE AMÉRICA)

1406141	TODO RIESGO EQUIPO ELECTRONICO-MN	2,168.62		
140618	RESPONSABILIDAD CIVIL		18,154.35	
1406181	RESPONSABILIDAD CIVIL-MN	18,154.35		
140625	MISCELANEOS		100,814.29	
1406251	MISCELANEOS-MN	100,814.29		
1408	PRIMAS VENCIDAS			217,071.87
140804	INCENDIOS Y LINEAS ALIADAS		47,138.25	
1408041	INCENDIOS Y LINEAS ALIADAS-MN	47,138.25		
140805	AUTOMOTORES		111,182.75	
1408051	AUTOMOTORES-MN	111,182.75		
140806	OTROS SEGUROS GENERALES		58,652.39	
1408061	OTROS SEGUROS GENERALES-MN	58,652.39		
140807	FIANZAS		98.48	
1408071	FIANZAS-MN	98.48		
1499	PROVISION POR PRIMAS POR COBRAR (CR)			36,159.64 CR
149904	INCENDIOS Y LINEAS ALIADAS		8,942.14 CR	
1499041	INCENDIOS Y LINEAS ALIADAS-MN	8,942.14 CR		
149905	AUTOMOTORES		20,066.64 CR	
1499051	AUTOMOTORES-MN	20,066.64 CR		
149906	OTROS SEGUROS GENERALES		7,145.94 CR	
1499061	OTROS SEGUROS GENERALES-MN	7,145.94 CR		
149907	FIANZAS		4.92 CR	
1499071	FIANZAS-MN	4.92 CR		
16	<u>SOCIEDADES DEUDORAS DE SEGUROS Y FIANZAS</u>			19,730.87
1601	CUENTA CORRIENTE POR SEGUROS Y FIANZAS			5,961.69
160101	CON REASEGURADAS		5,961.69	
1601011	CON REASEGURADAS-MN	5,961.69		
1603	CUENTA CORRIENTE POR REASEGUROS Y REAFIANZAMIENTOS			13,769.18
160301	CON REASEGURADORAS		13,769.18	
1603011	CON REASEGURADORAS-MN	13,769.18		
18	<u>INMUEBLES, MOBILIARIO Y EQUIPO</u>			616,792.51
1801	INMUEBLES			474,039.07
180101	TERRENOS		271,919.13	
180103	EDIFICIOS		202,119.94	
1803	MOBILIARIO Y EQUIPO			212,224.45
180301	MOBILIARIO DE OFICINA		16,519.40	
180302	EQUIPOS DE OFICINA		23,240.87	
180303	EQUIPOS DE COMPUTACION		141,328.28	
180309	OTROS MOBILIARIOS Y EQUIPOS		31,135.90	

BALANCE GENERAL

 PERIODO DEL 01 DE ENERO AL 31 DE ENERO DE
 (EN DÓLARES DE LOS ESTADOS UNIDOS DE AMÉRICA)

1804	EQUIPOS DE TRANSPORTE		66,135.27
180401	VEHICULOS		66,135.27
1806	OTROS BIENES		37,174.62
180601	OBRAS EN EJECUCION		37,174.62
1899	DEPRECIACION ACUMULADA DE INMUEBLES MOBILIARIO Y EQUIPO (CR)		172,780.90 CR
189903	DE MOBILIARIO Y EQUIPO		158,497.36 CR
1899030	DE MOBILIARIO Y EQUIPO	158,497.36 CR	
189904	DE EQUIPOS DE TRANSPORTE		14,283.54 CR
19	<u>OTROS ACTIVOS</u>		1,074,186.68
1901	PAGOS ANTICIPADOS Y CARGOS DIFERIDOS		740,775.06
190104	INSTALACIONES Y-MEJORAS EN PROPIEDADES ARRENDADAS		5,236.11
190105	UTILES DE OFICINA Y PAPELERIA PAGADOS POR ANTICIPADO		7,870.07
1901050	UTILES DE OFICINA Y PAPELERIA PAGADOS POR ANTICIPADO	7,870.07	
190106	PUBLICIDAD Y-MERCADEO PAGADOS POR ANTICIPADO		2,755.95
1901060	PUBLICIDAD Y-MERCADEO PAGADOS POR ANTICIPADO	2,755.95	
190107	GASTOS DE ORGANIZACION E INSTALACION		132,785.87
190109	DIVERSOS		592,127.06
1901090	DIVERSOS	592,127.06	
1902	CUENTAS POR COBRAR DIVERSAS		233,657.01
190201	DEPOSITOS EN GARANTIA		3,375.00
190205	ANTICIPOS DE COMISIONES A INTERMEDIARIOS Y AGENTES		574.95
1902050	ANTICIPOS DE COMISIONES A INTERMEDIARIOS Y AGENTES	574.95	
190209	OTRAS		229,707.06
1902090	OTRAS	229,707.06	
1903	IMPUESTO SOBRE LA RENTA POR LIQUIDAR		69,064.62
190301	PAGO A CUENTA		58,992.80
190302	IMPUESTO RETENIDO		10,071.82
1903020	IMPUESTO RETENIDO	10,071.82	
1904	CREDITO FISCAL - IVA		30,689.99
190401	CREDITO FISCAL - IVA		30,689.99
1904010	CREDITO FISCAL - IVA	30,689.99	
TOTAL CUENTAS	1	ACTIVO	<u>5,096,136.34</u>

BALANCE GENERAL

 PERIODO DEL 01 DE ENERO AL 31 DE ENERO DE
 (EN DÓLARES DE LOS ESTADOS UNIDOS DE AMÉRICA)

2	PASIVO		
21	<u>OBLIGACIONES CON ASEGURADOS</u>		16,700.68
2101	OBLIGACIONES POR SINIESTROS		283.64
210101	DE SEGUROS DE VIDA	0.03	
2101011	MONEDA NACIONAL	0.03	
210105	DE SEGUROS DE AUTOMOTORES	283.61	
2101051	MONEDA NACIONAL	283.61	
2102	DEPOSITOS POR OPERACIONES DE SEGURO		16,417.04
210201	DEPOSITOS PARA PRIMAS DE SEGUROS	16,417.04	
2102011	MONEDA NACIONAL	16,417.04	
22	<u>RESERVAS TECNICAS Y CONTINGENCIAL DE FIANZAS</u>		1,020,540.43
2204	RESERVAS POR RIESGOS EN CURSO DE INCENDIO Y LINEAS ALIADAS		69,741.42
220401	INCENDIOS	69,741.42	
2204011	MONEDA NACIONAL	69,741.42	
2205	RESERVAS POR RIESGOS EN CURSO DE AUTOMOTORES		626,746.90
220501	AUTOMOTORES	626,746.90	
2205011	MONEDA NACIONAL	626,746.90	
2206	RESERVAS POR RIESGOS EN CURSO DE OTROS SEGUROS GENERALES		236,389.64
220604	TRANSPORTE TERRESTRE	1,604.16	
2206041	MONEDA NACIONAL	1,604.16	
220607	ROBO Y HURTO	6,867.08	
2206071	MONEDA NACIONAL	6,867.08	
220608	FIDELIDAD	58,718.42	
2206081	MONEDA NACIONAL	58,718.42	
220614	TODO RIESGO EQUIPO ELECTRONICO	7,282.14	
2206141	MONEDA NACIONAL	7,282.14	
220618	RESPONSABILIDAD CIVIL	20,003.60	
2206181	MONEDA NACIONAL	20,003.60	
220625	MISCELANEOS	141,914.24	
2206251	MONEDA NACIONAL	141,914.24	
2207	RESERVAS POR RIESGOS EN CURSO DE FIANZAS		7,237.81
220702	GARANTIA	7,237.81	
2207021	MONEDA NACIONAL	7,237.81	
2208	RESERVAS DE PREVISION Y CONTINGENCIAL DE FIANZAS		80,424.66
220801	CONTINGENCIAL DE TERREMOTOS	80,424.66	
2208011	MONEDA NACIONAL	80,424.66	
23	<u>RESERVAS POR SINIESTROS</u>		224,301.20
2301	RESERVAS POR SINIESTROS REPORTADOS		194,419.17
230104	DE SEGUROS DE INCENDIOS	2,000.00	

BALANCE GENERAL

 PERIODO DEL 01 DE ENERO AL 31 DE ENERO DE
 (EN DÓLARES DE LOS ESTADOS UNIDOS DE AMERICA)

2301041	MONEDA NACIONAL	2,000.00	
230105	DE SEGUROS DE AUTOMOTORES		183,809.37
2301051	MONEDA NACIONAL	183,809.37	
230106	DE OTROS SEGUROS GENERALES		8,609.80
2301061	MONEDA NACIONAL	8,609.80	
2302	RESERVA POR SINIESTROS NO REPORTADOS		29,882.03
230204	DE SEGUROS DE INCENDIOS		3,538.75
2302041	MONEDA NACIONAL	3,538.75	
230205	DE SEGUROS DE AUTOMOTORES		19,598.15
2302051	MONEDA NACIONAL	19,598.15	
230206	DE OTROS SEGUROS GENERALES		6,745.13
2302061	MONEDA NACIONAL	6,745.13	
24	<u>SOCIEDADES ACREEDORAS DE SEGUROS Y FIANZAS</u>		26,047.34
2401	OBLIGACIONES EN CUENTA CORRIENTE CON SOCIEDADES DE REASEGURO Y REAFIANZAMIENTO		26,047.34
240101	CON REASEGURADORAS		26,047.34
2401011	MONEDA NACIONAL	26,047.34	
25	<u>OBLIGACIONES FINANCIERAS</u>		321,186.19
2501	OBLIGACIONES CON INSTITUCIONES FINANCIERAS		320,000.00
250102	ADEUDOS POR PRESTAMOS		320,000.00
2501021	MONEDA NACIONAL	320,000.00	
2508	INTERESES POR PAGAR		1,186.19
250801	A INSTITUCIONES FINANCIERAS LOCALES		1,186.19
2508011	MONEDA NACIONAL	1,186.19	
26	<u>OBLIGACIONES CON INTERMEDIARIOS Y AGENTES</u>		166,093.78
2601	OBLIGACIONES CON INTERMEDIARIOS DE SEGUROS		130,084.34
260101	COMISIONES POR PAGAR A INTERMEDIARIOS		130,084.34
2601011	CORREDORES - MONEDA NACIONAL	130,084.34	
2602	OBLIGACIONES CON AGENTES		36,009.44
260201	COMISIONES POR PAGAR A AGENTES INDEPENDIENTES		36,009.44
2602011	AGENTES (PNA NAT) - MONEDA NACIONAL	36,009.44	
27	<u>CUENTAS POR PAGAR</u>		336,359.24
2701	IMPUESTOS, CONTRIBUCIONES Y RETENCIONES		102,134.90
270101	RETENCIONES		6,175.50
2701011	MONEDA NACIONAL	6,175.50	
270102	IMPUESTOS Y CONTRIBUCIONES		95,959.40
2701021	MONEDA NACIONAL	95,959.40	
2702	REMUNERACIONES POR PAGAR		19,540.70
270201	VACACIONES POR PAGAR		9,818.86
2702011	MONEDA NACIONAL	9,818.86	



SEGUROS FEDECREDITO, S.A.

67 AV. SUR Y AV.OLIMPICA #228, COL. ESCALON, SAN SALVADOR, EL SALVADOR

FECHA : 07/02/2018

HORA : 15:52

BALANCE GENERAL

PERIODO DEL 01 DE ENERO AL 31 DE ENERO DE
(EN DÓLARES DE LOS ESTADOS UNIDOS DE AMÉRICA)

270205	AGUINALDOS Y BONIFICACIONES		9,721.84	
2702051	MONEDA NACIONAL	9,721.84		
2706	OTRAS CUENTAS POR PAGAR			214,683.64
270601	PROVEEDORES		23,708.66	
2706011	MONEDA NACIONAL	23,708.66		
270609	DIVERSAS		190,974.98	
2706091	MONEDA NACIONAL	190,974.98		
28	<u>PROVISIONES</u>			17,558.45
2801	PROVISION POR OBLIGACIONES LABORALES			17,558.45
280101	PROVISION POR OBLIGACIONES LABORALES		17,558.45	
2801010	PROVISION POR OBLIGACIONES LABORALES	17,558.45		
29	<u>OTROS PASIVOS</u>			167,499.75
2901	INGRESOS DIFERIDOS			5,985.69
290109	DIVERSOS		5,985.69	
2901091	MONEDA NACIONAL	5,985.69		
2904	DEBITO FISCAL - IVA			161,514.06
290401	DEBITO FISCAL - IVA		161,514.06	
2904011	MONEDA NACIONAL	161,514.06		
TOTAL CUENTAS	2	PASIVO		<u>2,296,287.06</u> CR

BALANCE GENERAL

 PERIODO DEL 01 DE ENERO AL 31 DE ENERO DE
 (EN DÓLARES DE LOS ESTADOS UNIDOS DE AMÉRICA)

3	PATRIMONIO		
31	<u>CAPITAL SOCIAL</u>		2,581,100.00
3101	CAPITAL PAGADO		2,581,100.00
310101	CAPITAL SUSCRITO	2,581,100.00	
35	<u>RESERVAS DE CAPITAL</u>		21,281.94
3501	RESERVAS OBLIGATORIAS		21,281.94
350101	RESERVA LEGAL	21,281.94	
36	<u>PATRIMONIO RESTRINGIDO</u>		6,927.35
3602	UTILIDADES NO DISTRIBUIBLES		6,927.35
360201	UTILIDADES NO DISTRIBUIBLES	6,927.35	
38	<u>RESULTADOS ACUMULADOS</u>		190,539.99
3801	RESULTADOS DEL EJERCICIO		2,577.99
380101	UTILIDADES	2,577.99	
3802	RESULTADOS DE EJERCICIOS ANTERIORES		187,962.00
380201	UTILIDADES	187,962.00	

TOTAL CUENTAS	3	PATRIMONIO	<u>2,799,849.28</u>	CR
---------------	---	------------	---------------------	----

TOTAL PASIVO MAS PATRIMONIO
5,096,136.34 CR

6	CONTINGENTES Y COMPROMISOS		
61	<u>CONTINGENTES Y COMPROMISOS DEUDORAS</u>		554,038,328.13
6101	RESPONSABILIDAD POR POLIZAS DE SEGURO EN VIGOR		553,474,846.28
610104	DE INCENDIO Y LINEAS ALIADAS	289,925,796.09	
6101041	MONEDA NACIONAL	289,925,796.09	
610105	DE AUTOMOTORES	230,202,457.76	
6101051	MONEDA NACIONAL	230,202,457.76	
610106	OTROS SEGUROS GENERALES	33,346,592.43	
6101061	OTROS SEGUROS GENERALES-MN	33,346,592.43	
6106	RESPONSABILIDADES CEDIDAS A SOCIEDADES DE PRIMER ORDEN DEL EXTERIOR		300,000.00
610606	POR OTROS SEGUROS GENERALES	300,000.00	
6106061	OTROS SEGUROS GENERALES-MN	300,000.00	
6110	RESPONSABILIDADES POR REAFIANZAMIENTO CEDIDO A OTRAS SOCIEDADES DEL EXTERIOR		263,481.85
611002	DE FIANZAS GARANTIAS	263,481.85	
6110021	MONEDA NACIONAL	263,481.85	

TOTAL CUENTAS	6	CONTINGENTES Y COMPROMISOS	<u>554,038,328.13</u>
---------------	---	----------------------------	-----------------------

BALANCE GENERAL

 PERIODO DEL 01 DE ENERO AL 31 DE ENERO DE
 (EN DÓLARES DE LOS ESTADOS UNIDOS DE AMÉRICA)

7	CONTINGENTES Y COMPROMISOS POR CONTRA		
71	<u>CONTINGENTES Y COMPROMISOS POR CONTRA</u>		554,038,328.13

TOTAL CUENTAS	7	CONTINGENTES Y COMPROMISOS POR CONTR	<u>554,038,328.13</u>	CR
---------------	---	--------------------------------------	-----------------------	----


8	CUENTAS DE CONTROL		
81	<u>CUENTAS DE CONTROL DEUDORAS</u>		945,624.07
8103	VALORES Y BIENES DADOS EN CUSTODIA		945,624.07
810301	TITULOS VALORES DADOS EN CUSTODIA	945,624.07	

TOTAL CUENTAS	8	CUENTAS DE CONTROL	<u>945,624.07</u>
---------------	---	--------------------	-------------------

9	CUENTAS DE CONTROL POR CONTRA			
90	<u>CUENTAS DE CONTROL POR CONTRA</u>		945,624.07	CR

TOTAL CUENTAS	9	CUENTAS DE CONTROL POR CONTRA	<u>945,624.07</u>
---------------	---	-------------------------------	-------------------


 PRESIDENTE


 GERENTE GENERAL


 CONTADOR




SEGUROS FEDECREDITO, S.A.

67 AV. SUR Y AV. OLIMPICA #228. COL. ESCALON, SAN SALVADOR, EL SALVADOR

FECHA : 07/02/2018

HORA : 15:53

ESTADO DE PÉRDIDAS Y GANANCIAS EN DETALLE

PERIODO DEL 01 DE ENERO AL 31 DE ENERO DE 2018

(EN DÓLARES DE LOS ESTADOS UNIDOS DE AMÉRICA)

5	INGRESOS			
31	<u>PRIMAS PRODUCTOS</u>			251,428.86 CR
5104	DE SEGUROS DE INCENDIOS Y LINEAS ALIADAS		62,021.70 CR	
510401	INCENDIOS		62,021.70 CR	
5104010	INCENDIOS	62,021.70 CR		
5105	DE SEGUROS DE AUTOMOTORES		163,771.95 CR	
510501	AUTOMOTORES		163,771.95 CR	
5105010	AUTOMOTORES	163,771.95 CR		
5106	DE OTROS SEGUROS GENERALES			25,431.20 CR
510604	TRANSPORTE TERRESTRE		1,500.00 CR	
5106040	TRANSPORTE TERRESTRE	1,500.00 CR		
510607	ROBO Y HURTO		3,193.08 CR	
5106070	ROBO Y HURTO	3,193.08 CR		
510608	FIDELIDAD		18,300.00 CR	
5106080	FIDELIDAD	18,300.00 CR		
510614	TODOS RIESGOS EQUIPO ELECTRONICO		367.97 CR	
5106140	TODOS RIESGOS EQUIPO ELECTRONICO	367.97 CR		
510618	RESPONSABILIDAD CIVIL		1,900.28 CR	
5106180	RESPONSABILIDAD CIVIL	1,900.28 CR		
510625	MISCELANEOS		169.87 CR	
5106250	MISCELANEOS	169.87 CR		
5107	DE FIANZAS			204.01 CR
510702	GARANTIA		204.01 CR	
5107020	GARANTIA	204.01 CR		
52	<u>INGRESO POR DECREMENTO DE RESERVAS TECNICAS Y CONTINGENCIAL DE FIANZAS</u>			38,557.52 CR
5206	DE RIESGOS EN CURSO-OTROS SEGUROS GENERALES			23,279.16 CR
520614	TODOS RIESGOS EQUIPO ELECTRONICO		992.73 CR	
5206140	TODOS RIESGOS EQUIPO ELECTRONICO	992.73 CR		
520618	RESPONSABILIDAD CIVIL		1,258.11 CR	
5206180	RESPONSABILIDAD CIVIL	1,258.11 CR		
520625	MISCELANEOS		21,028.32 CR	
5206250	MISCELANEOS	21,028.32 CR		



SEGUROS FEDECREDITO, S.A.

67 AV. SUR Y AV. OLIMPICA #228. COL. ESCALON. SAN SALVADOR. EL SALVADOR

FECHA : 07/02/2018

HORA : 15:53

ESTADO DE PÉRDIDAS Y GANANCIAS EN DETALLE

PERIODO DEL 01 DE ENERO AL 31 DE ENERO DE 2018

(EN DÓLARES DE LOS ESTADOS UNIDOS DE AMÉRICA)

5207	DE RIESGOS EN CURSO DE FIANZAS		532.54 CR
520701	FIDELIDAD	532.54 CR	
5207010	FIDELIDAD	532.54 CR	
5209	RECLAMOS EN TRAMITE		14,745.82 CR
520905	DE SEGUROS DE AUTOMOTORES	14,745.82 CR	
5209050	DE SEGUROS DE AUTOMOTORES	14,745.82 CR	
54	<u>SINIESTROS Y GASTOS RECUPERADOS POR REASEGUROS Y REAFIANZAMIENTOS CEDIDOS</u>		2,969.18 CR
5406	DE OTROS SEGUROS GENERALES		2,969.18 CR
540608	FIDELIDAD	2,969.18 CR	
5406080	FIDELIDAD	2,969.18 CR	
55	<u>REEMBOLSOS DE GASTOS POR CESIONES DE SEGUROS Y FIANZAS</u>		855.00 CR
5506	DE OTROS SEGUROS GENERALES		855.00 CR
550608	FIDELIDAD	855.00 CR	
5506080	FIDELIDAD	855.00 CR	
56	<u>SALVAMENTOS Y RECUPERACIONES</u>		1,691.11 CR
5605	DE SEGUROS DE AUTOMOTORES		1,691.11 CR
560501	AUTOMOTORES	1,691.11 CR	
5605010	AUTOMOTORES	1,691.11 CR	
57	<u>INGRESOS FINANCIEROS Y DE INVERSION</u>		8,561.04 CR
5701	DEPOSITOS		8,482.12 CR
570101	INGRESOS POR DEPOSITOS EN BANCOS	8,482.12 CR	
5701010	INGRESOS POR DEPOSITOS EN BANCOS	8,482.12 CR	
5706	DIVERSOS		78.92 CR
570609	OTROS INGRESOS	78.92 CR	
5706090	OTROS INGRESOS	78.92 CR	
59	<u>INGRESOS EXTRAORDINARIOS Y DE EJERCICIOS ANTERIORES</u>		32.50 CR
5902	DE EJERCICIOS ANTERIORES		32.50 CR
590209	OTROS INGRESOS DE EJERCICIOS ANTERIORES	32.50 CR	
TOTAL CUENTAS	5	INGRESOS	<u>304,095.21 CR</u>

ESTADO DE PÉRDIDAS Y GANANCIAS EN DETALLE

PERIODO DEL 01 DE ENERO AL 31 DE ENERO DE 2018

(EN DÓLARES DE LOS ESTADOS UNIDOS DE AMÉRICA)

4	GASTOS		
41	<u>SINIESTROS</u>		75,644.03
4105	DE SEGUROS DE AUTOMOTORES		51,256.42
410501	AUTOMOTORES	51,256.42	
4105010	AUTOMOTORES	51,256.42	
4106	DE OTROS SEGUROS GENERALES		20,243.61
410608	FIDELIDAD	20,243.61	
4106080	FIDELIDAD	20,243.61	
4110	GASTOS POR LIQUIDACION DE SINIESTROS DE SEGUROS Y FIANZAS		4,144.00
411005	DE SEGUROS AUTOMOTORES	4,144.00	
4110050	DE SEGUROS AUTOMOTORES	4,144.00	
42	<u>PRIMAS CEDIDAS POR REASEGUROS Y REAFIANZAMIENTOS</u>		6,774.71
4204	DE SEGUROS DE INCENDIOS Y LINEAS ALIADAS		1,074.71
420401	INCENDIOS	1,074.71	
4204010	INCENDIOS	1,074.71	
4206	DE OTROS SEGUROS GENERALES		5,700.00
420608	FIDELIDAD	5,700.00	
4206080	FIDELIDAD	5,700.00	
43	<u>GASTO POR INCREMENTO DE RESERVAS TECNICAS Y CONTINGENCIAL DE FIANZAS</u>		98,459.82
4304	DE RIESGOS EN CURSO DE INCENDIOS Y LINEAS ALIADAS		5,604.66
430401	INCENDIOS	5,604.66	
4304010	INCENDIOS	5,604.66	
4305	DE RIESGOS EN CURSO DE AUTOMOTORES		37,530.31
430501	AUTOMOTORES	37,530.31	
4305010	AUTOMOTORES	37,530.31	
4306	DE RIESGOS EN CURSO-OTROS SEGUROS GENERALES		1,943.95
430604	TRANSPORTE TERRESTRE	882.29	
4306040	TRANSPORTE TERRESTRE	882.29	
430607	ROBO Y HURTO	974.07	
4306070	ROBO Y HURTO	974.07	
430608	FIDELIDAD	87.59	
4306080	FIDELIDAD	87.59	



SEGUROS FEDECREDITO, S.A.

67 AV. SUR Y AV. OLIMPICA #228. COL. ESCALON. SAN SALVADOR, EL SALVADOR

FECHA : 07/02/2018

HORA : 15:53

ESTADO DE PÉRDIDAS Y GANANCIAS EN DETALLE

PERIODO DEL 01 DE ENERO AL 31 DE ENERO DE 2018

(EN DÓLARES DE LOS ESTADOS UNIDOS DE AMÉRICA)

4308	DE PREVISION Y CONTINGENCIAL DE FIANZAS		3,031.45
430801	DE PREVISION PARA RIESGO CONTINGENCIAL DE TERREMOTO	3,031.45	
4308010	DE PREVISION PARA RIESGO CONTINGENCIAL DE TERREMOTO	3,031.45	
4309	RECLAMOS EN TRAMITE		50,349.45
430904	DE SEGUROS DE INCENDIOS Y LINEAS ALIADAS	1,000.00	
4309040	DE SEGUROS DE INCENDIOS Y LINEAS ALIADAS	1,000.00	
430905	DE SEGUROS DE AUTOMOTORES	43,119.65	
4309050	DE SEGUROS DE AUTOMOTORES	43,119.65	
430906	DE SEGUROS DE OTROS SEGUROS GENERALES	6,229.80	
4309060	DE SEGUROS DE OTROS SEGUROS GENERALES	6,229.80	
45	<u>GASTOS DE ADQUISICION Y CONSERVACION</u>		32,750.67
4504	COMISIONES Y PARTICIPACIONES DE SEGUROS DE INCENDIOS Y LINEAS ALIADAS		4,944.06
450401	INCENDIOS	4,944.06	
4504010	INCENDIOS	4,944.06	
4505	COMISIONES Y PARTICIPACIONES DE SEGUROS DE AUTOMOTORES		22,529.79
450501	AUTOMOTORES	22,529.79	
4505010	AUTOMOTORES	22,529.79	
4506	COMISIONES Y PARTICIPACIONES DE OTROS SEGUROS GENERALES		874.94
450604	TRANSPORTE TERRESTRE	150.00	
4506040	TRANSPORTE TERRESTRE	150.00	
450607	ROBO Y HURTO	319.31	
4506070	ROBO Y HURTO	319.31	
450608	FIDELIDAD	226.58	
4506080	FIDELIDAD	226.58	
450614	TODOS RIESGOS EQUIPO ELECTRONICO	36.80	
4506140	TODOS RIESGOS EQUIPO ELECTRONICO	36.80	
450618	RESPONSABILIDAD CIVIL	50.00	
4506180	RESPONSABILIDAD CIVIL	50.00	
450625	MISCELANEOS	92.25	
4506250	MISCELANEOS	92.25	
4507	COMISIONES Y PARTICIPACIONES DE FIANZAS		20.40
450702	GARANTIA	20.40	

ESTADO DE PÉRDIDAS Y GANANCIAS EN DETALLE
PERIODO DEL 01 DE ENERO AL 31 DE ENERO DE 2018
 (EN DÓLARES DE LOS ESTADOS UNIDOS DE AMÉRICA)

4507020	GARANTIA	20.40	
4515	OTROS GASTOS DE ADQUISICION Y CONSERVACION		4,381.48
451502	REMUNERACIONES EXTRAORDINARIAS	69.14	
4515020	REMUNERACIONES EXTRAORDINARIAS	69.14	
451508	OTRAS PRESTACIONES AL PERSONAL	68.93	
451510	VIATICOS	94.38	
4515100	VIATICOS	94.38	
451513	PUBLICIDAD	1,781.80	
4515130	PUBLICIDAD	1,781.80	
451521	ALQUILERES Y OTROS GASTOS	130.95	
4515210	ALQUILERES Y OTROS GASTOS	130.95	
451599	OTROS	2,236.28	
4515990	OTROS	2,236.28	
46	<u>DEVOLUCIONES Y CANCELACIONES DE PRIMAS</u>		4,880.24
4604	DE INCENDIOS Y LINEAS ALIADAS		95.59
460401	INCENDIOS	95.59	
4604010	INCENDIOS	95.59	
4605	DE AUTOMOTORES		3,325.45
460501	AUTOMOTORES	3,325.45	
4605010	AUTOMOTORES	3,325.45	
4606	OTROS SEGUROS GENERALES		1,459.20
460608	FIDELIDAD	1,459.20	
4606080	FIDELIDAD	1,459.20	
47	<u>GASTOS FINANCIEROS Y DE INVERSION</u>		14,804.75
4701	POR OBLIGACIONES FINANCIERAS Y OTROS PASIVOS		198.21
470101	GASTOS POR OBLIGACIONES CON INSTITUCIONES FINANCIERAS	198.21	
4701010	GASTOS POR OBLIGACIONES CON INSTITUCIONES FINANCIERAS	198.21	
4704	PROVISIONES POR SALDOS A CARGO DE REASEGURADORES Y REAFIANZADORES Y OTRAS CXC		14,606.54
470403	POR COBRAR DIVERSAS	14,606.54	
4704030	POR COBRAR DIVERSAS	14,606.54	
48	<u>GASTOS DE ADMINISTRACION</u>		65,519.77
4801	DE PERSONAL		34,170.47



SEGUROS FEDECREDITO, S.A.

67 AV. SUR Y AV. OLIMPICA #228, COL. ESCALON, SAN SALVADOR, EL SALVADOR

FECHA : 07/02/2018

HORA : 15:53

ESTADO DE PÉRDIDAS Y GANANCIAS EN DETALLE

PERIODO DEL 01 DE ENERO AL 31 DE ENERO DE 2018



(EN DÓLARES DE LOS ESTADOS UNIDOS DE AMÉRICA)

480101	SUELDOS		22,143.33	
480103	AGUINALDOS Y BONIFICACIONES		6,182.65	
4801030	AGUINALDOS Y BONIFICACIONES	6,182.65		
480104	VACACIONES		605.21	
480105	CAPACITACION		553.70	
480106	INDEMNIZACIONES		1,079.17	
480108	OTRAS PRESTACIONES AL PERSONAL		728.57	
4801080	OTRAS PRESTACIONES AL PERSONAL	728.57		
480110	CUOTA PATRONALES DE PREVISION SOCIAL		2,877.84	
4801100	CUOTA PATRONALES DE PREVISION SOCIAL	2,877.84		
4802	DE DIRECTORES			3,033.48
480201	DIETAS		2,950.00	
480209	OTROS GASTOS DEL DIRECTORIO		83.48	
4802090	OTROS GASTOS DEL DIRECTORIO	83.48		
4803	POR SERVICIOS RECIBIDOS DE TERCEROS			8,660.56
480301	VIGILANCIA Y PROTECCION		1,825.00	
480302	TRANSPORTE		866.75	
4803020	TRANSPORTE	866.75		
480303	COMUNICACION		1,825.12	
4803030	COMUNICACION	1,825.12		
480305	INFORMATICA		1,700.00	
480306	HONORARIOS PROFESIONALES		225.00	
480307	ELECTRICIDAD Y AGUA		1,005.97	
4803070	ELECTRICIDAD Y AGUA	1,005.97		
480310	LIMPIEZA Y FUMIGACION		452.84	
480311	MANTENIMIENTO DE OFICINA		12.52	
480312	REPARACION Y MANTENIMIENTO DE VEHICULOS		196.54	
480313	MANTENIMIENTO DE MUEBLES Y EQUIPO		503.82	
4803130	MANTENIMIENTO DE MUEBLES Y EQUIPO	503.82		
480314	VIATICOS		46.00	
4804	POR SEGUROS			1,658.92
480401	SEGUROS SOBRE DINERO Y VALORES		35.31	
480402	SEGUROS PARA BIENES		747.91	


ESTADO DE PÉRDIDAS Y GANANCIAS EN DETALLE
 PERIODO DEL 01 DE ENERO AL 31 DE ENERO DE 2018
 (EN DÓLARES DE LOS ESTADOS UNIDOS DE AMÉRICA)

480403	SEGUROS AL PERSONAL		875.70	
4805	IMPUESTOS Y CONTRIBUCIONES			1,021.27
480501	IMPUESTOS MUNICIPALES		398.57	
4805010	IMPUESTOS MUNICIPALES	398.57		
480502	CUOTAS POR FISCALIZACION A LA SUPERINTENDENCIA		537.48	
480503	CONTRIBUCIONES ESPECIALES POR LEY - PLAN DE SEGURIDAD CIUDADANA		85.22	
4806	DEPRECIACION			3,808.59
480602	DE MOBILIARIO Y EQUIPO		2,685.20	
480603	DE EQUIPOS DE TRANSPORTE		1,123.39	
4808	AMORTIZACION DE GASTOS			12,125.74
480801	DE GASTOS DE ORGANIZACION E INSTALACION		12,125.74	
4809	GASTOS DIVERSOS			1,040.74
480902	PAPELERIA Y UTILES		700.00	
480903	MATERIALES Y UTILES DE LIMPIEZA		216.58	
480908	COMBUSTIBLES Y LUBRICANTES		57.32	
4809080	COMBUSTIBLES Y LUBRICANTES	57.32		
480909	OTROS GASTOS DIVERSOS		66.84	
4809090	OTROS GASTOS DIVERSOS	66.84		
49	<u>GASTOS EXTRAORDINARIOS Y DE EJERCICIOS ANTERIORES</u>			2,683.23
4901	GASTOS EXTRAORDINARIOS			2,683.23
490109	OTROS GASTOS EXTRAORDINARIOS		2,683.23	
4901090	OTROS GASTOS EXTRAORDINARIOS	2,683.23		
TOTAL CUENTAS	4	GASTOS		301,517.22

Ganancia O Perdida del Periodo

2,577.99

 PRESIDENTE


 GERENTE GENERAL


 CONTADOR
