


INVERSIONES FINANCIERAS BANCO AGRÍCOLA, S.A. Y SUBSIDIARIAS

(Sociedad controladora de finalidad exclusiva)

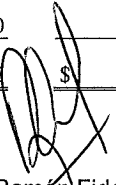
BALANCE GENERAL CONSOLIDADO 31 DE DICIEMBRE DE 2017 Y 2016

(Expresado en miles de dólares de los Estados Unidos de América)

	2017	2016
ACTIVO		
ACTIVOS DEL GIRO:		
Caja y bancos	\$ 1,018,770.8	\$ 987,289.3
Reportos y otras operaciones bursátiles	5,280.0	2,291.0
Inversiones financieras, netas	222,332.3	235,710.0
Cartera de préstamos, neta de reservas de saneamiento	<u>2,958,704.8</u>	<u>2,946,212.7</u>
	<u>4,205,087.9</u>	<u>4,171,503.0</u>
OTROS ACTIVOS:		
Bienes recibidos en pago, neto de provisión por pérdida	8,027.8	8,934.2
Inversiones accionarias	4,877.5	4,657.6
Diversos, neto de reservas de saneamiento	<u>29,567.4</u>	<u>31,315.8</u>
	<u>42,472.7</u>	<u>44,907.6</u>
ACTIVO FIJO:		
Bienes inmuebles, muebles y otros, neto de depreciación acumulada	<u>97,842.2</u>	<u>90,953.5</u>
TOTAL ACTIVO	<u>\$ 4,345,402.8</u>	<u>\$ 4,307,364.1</u>
PASIVO Y PATRIMONIO		
PASIVOS DEL GIRO:		
Depósitos de clientes	\$ 3,077,342.4	\$ 2,786,423.9
Préstamos del Banco de Desarrollo de El Salvador	23,315.0	26,086.9
Préstamos de otros bancos	47,317.9	323,295.7
Financiamiento estructurado	300,731.3	300,731.3
Títulos de emisión propia	247,208.1	230,158.8
Diversos	<u>14,910.1</u>	<u>12,152.6</u>
	<u>3,710,824.8</u>	<u>3,678,849.2</u>
OTROS PASIVOS:		
Cuentas por pagar	53,240.3	50,585.8
Provisiones	20,568.9	20,706.6
Diversos	<u>21,342.3</u>	<u>20,900.4</u>
	<u>95,151.5</u>	<u>92,192.8</u>
Total pasivo	<u>3,805,976.3</u>	<u>3,771,042.0</u>
Interés minoritario en subsidiarias	<u>30,925.5</u>	<u>30,536.5</u>
PATRIMONIO:		
Capital social pagado	210,000.0	210,000.0
Reservas de capital, resultados acumulados y patrimonio no ganado	<u>298,501.0</u>	<u>295,785.6</u>
Total patrimonio	<u>508,501.0</u>	<u>505,785.6</u>
TOTAL PASIVO Y PATRIMONIO	<u>\$ 4,345,402.8</u>	<u>\$ 4,307,364.1</u>



Eduardo David Freund Waidergorn
Director Presidente en funciones


Ricardo Antonio Juan Luis Balzaretti Cepeda
Director Vicepresidente en funciones


Ramón Fidelio Ávila Qüehl
Director Secretario


Joaquín Alberto Palomo Déneke
Primer Director Propietario


Rafael Barraza Domínguez
Presidente Ejecutivo


Ana Beatriz Marín Restrepo
Vicepresidenta de Estrategia y Finanzas


Máximo Arnoldo Molina Servellón
Contador General


INVERSIONES FINANCIERAS BANCO AGRÍCOLA, S.A. Y SUBSIDIARIAS


(Sociedad controladora de finalidad exclusiva)

ESTADO CONSOLIDADO DE RESULTADOS AÑOS QUE TERMINARON EL 31 DE DICIEMBRE DE 2017 Y 2016 (Expresado en miles de dólares de los Estados Unidos de América)

	2017	2016
INGRESOS DE OPERACIÓN:		
Intereses de préstamos	\$ 275,487.2	\$ 267,897.8
Comisiones y otros ingresos de préstamos	27,770.3	29,137.7
Intereses y otros ingresos de inversiones	8,971.9	13,533.1
Utilidad en venta de títulos valores	295.7	403.7
Reportos y operaciones bursátiles	65.5	356.8
Intereses sobre depósitos	7,126.4	2,498.4
Operaciones en moneda extranjera	942.8	1,007.4
Otros servicios y contingencias	56,594.6	52,427.4
	<u>377,254.4</u>	<u>367,262.3</u>
MENOS - COSTOS DE OPERACIÓN:		
Intereses y otros costos de depósitos	44,567.8	40,048.2
Intereses sobre préstamos	29,567.0	32,877.1
Intereses sobre emisión de obligaciones	13,552.0	11,689.9
Pérdida en venta de títulos valores	51.9	955.4
Otros servicios y contingencias	28,029.5	27,207.3
	<u>115,768.2</u>	<u>112,777.9</u>
RESERVAS DE SANEAMIENTO	54,165.1	51,297.4
	<u>169,933.3</u>	<u>164,075.3</u>
UTILIDAD ANTES DE GASTOS	<u>207,321.1</u>	<u>203,187.0</u>
GASTOS DE OPERACIÓN:		
De funcionarios y empleados	65,424.7	63,242.4
Generales	53,757.1	49,351.7
Depreciaciones y amortizaciones	10,186.6	9,920.7
	<u>129,368.4</u>	<u>122,514.8</u>
UTILIDAD DE OPERACIÓN	77,952.7	80,672.2
DIVIDENDOS	222.7	182.5
OTROS INGRESOS, NETO	23,771.8	17,552.8
	<u>101,947.2</u>	<u>98,407.5</u>
UTILIDAD ANTES DE IMPUESTOS	(33,492.3)	(32,700.3)
IMPUESTO SOBRE LA RENTA	(3,698.9)	(3,920.0)
CONTRIBUCIONES ESPECIALES POR LEY		
	<u>64,756.0</u>	<u>61,787.2</u>
UTILIDAD ANTES DE INTERÉS MINORITARIO	(4,115.4)	(3,717.4)
PARTICIPACIÓN DEL INTERÉS MINORITARIO EN SUBSIDIARIAS		
	<u>\$ 60,640.6</u>	<u>\$ 58,069.8</u>



Eduardo David Freund Waidergorn
Director Presidente en funciones



Ricardo Antonio Juan Luis Balzaretta Cepeda
Director Vicepresidente en funciones


Ramón Fidelio Ávila Qüehi
Director Secretario


Joaquín Alberto Palomo Déneke
Primer Director Propietario


Rafael Barraza Dominguez
Presidente Ejecutivo


Ana Beatriz Marín Restrepo
Vicepresidenta de Estrategia y Finanzas


Máximo Arnoldo Molina Servellón
Contador General

INVERSIONES FINANCIERAS BANCO AGRÍCOLA, S.A. Y SUBSIDIARIAS

(Sociedad controladora de finalidad exclusiva)

ESTADO CONSOLIDADO DE FLUJOS DE EFECTIVO AÑOS QUE TERMINARON EL 31 DE DICIEMBRE DE 2017 Y 2016 (Expresado en miles de dólares de los Estados Unidos de América)

	2017	2016
ACTIVIDADES DE OPERACIÓN:		
Utilidad neta	\$ 60,640.6	\$ 58,069.8
Ajustes para conciliar la utilidad neta con el efectivo provisto por las actividades operativas:		
Reservas para saneamiento de préstamos y productos por cobrar	54,165.1	51,297.4
Otras reservas	4,892.5	9,260.7
Participación en resultados de subsidiarias y asociadas	(222.7)	(182.5)
Depreciaciones	5,683.8	6,054.7
Amortizaciones	4,502.8	3,866.1
Ganancia en venta de activos extraordinarios	(6,989.7)	(4,735.6)
Ganancia en venta de activos fijos	(2.5)	(16.1)
Participación del interés minoritario en subsidiarias	4,115.4	3,717.4
Intereses y comisiones por recibir	(17,327.2)	(15,979.0)
Intereses y comisiones por pagar	2,979.3	4,800.9
Retiros de activo fijo	719.0	1,200.3
Variación en cuentas de activos y pasivos de operación:		
Cartera de préstamos	(59,257.4)	(124,049.5)
Otros activos	5,738.1	(7,334.9)
Depósitos del público	289,573.9	60,933.2
Otros pasivos	5,716.3	3,071.7
Efectivo neto provisto por las actividades operativas	<u>354,927.3</u>	<u>49,974.6</u>
ACTIVIDADES DE INVERSIÓN:		
Inversiones en títulos valores - neto	17,819.0	93,097.1
Activo fijo - adquisiciones	(13,291.5)	(19,691.4)
Activo fijo - ventas	2.2	16.1
Efectivo neto provisto por las actividades de inversión	<u>4,529.7</u>	<u>73,421.8</u>
ACTIVIDADES DE FINANCIAMIENTO:		
Préstamos - neto	(280,176.3)	76,960.9
Reportos y operaciones bursátiles	(2,989.0)	8,261.7
Colocación de títulos de emisión propia	27,841.2	88,666.9
Cancelación de títulos de emisión propia	(11,000.0)	(73,000.0)
Dividendos pagados	(57,925.0)	(64,575.0)
Reducción del interés minoritario en subsidiaria	(3,726.4)	(4,379.3)
Efectivo neto (usado en) provisto por las actividades de financiamiento	<u>(327,975.5)</u>	<u>31,935.2</u>
EFFECTIVO EQUIVALENTE	31,481.5	155,331.6
EFFECTIVO AL INICIO DEL AÑO	<u>987,289.3</u>	<u>831,957.7</u>
EFFECTIVO AL FINAL DEL AÑO	<u>\$ 1,018,770.8</u>	<u>\$ 987,289.3</u>


Eduardo David Freund Waidergorn
Director Presidente en funciones


Ricardo Antonio Juan Luis Balzaretta Cepeda
Director Vicepresidente en funciones


Ramón Fidalgo Ávila Qüehli
Director Secretario


Joaquín Alberto Palomo Deneke
Primer Director Propietario


Rafael Barraza Domínguez
Presidente Ejecutivo


Ana Beatriz Marín Restrepo
Vicepresidenta de Estrategia y Finanzas


Máximo Arnoldo Molina Servellón
Contador General


INVERSIONES FINANCIERAS BANCO AGRÍCOLA, S.A. Y SUBSIDIARIAS
(Sociedad controladora de finalidad exclusiva)

**ESTADO CONSOLIDADO DE CAMBIOS EN EL PATRIMONIO
AÑOS QUE TERMINARON EL 31 DE DICIEMBRE DE 2017 Y 2016**

(Expresado en miles de dólares de los Estados Unidos de América, excepto el monto por acción)

	Saldos al 31 de diciembre de 2015	Aumentos	Disminuciones	Saldos al 31 de diciembre de 2016	Aumentos	Disminuciones	Saldos al 31 de diciembre de 2017
PATRIMONIO:							
Capital social	\$ 210,000.0	-	-	\$ 210,000.0	-	-	\$ 210,000.0
Reserva legal	162,487.7	-	-	162,487.7	-	-	162,487.7
Reservas voluntarias	75,239.9	\$ 64,563.1	\$ (64,574.9)	75,228.1	\$ 58,069.6	\$ (57,925.0)	75,372.7
Utilidades distribuibles	64,562.7	58,069.8	(64,562.7)	58,069.8	60,640.6	(58,069.8)	60,640.6
Total patrimonio	\$ 512,290.3	\$ 122,632.9	\$ (129,137.6)	\$ 505,785.6	\$ 118,710.2	\$ (115,994.8)	\$ 508,501.0
Valor contable de las acciones (en dólares de los Estados Unidos de América)	\$ 29.27	\$ -	\$ -	\$ 28.90	\$ -	\$ -	\$ 29.06

(1) Al 31 de diciembre de 2017 y 2016, el capital social de la Sociedad Controladora está representado por 17,500,000 acciones comunes y nominativas de \$12.00, dólares de los Estados Unidos de América cada una, las cuales se encuentran totalmente suscritas y pagadas.



Eduardo David Freund Waidergorn
Director Presidente en funciones

Joaquín Alberto Palomo Deneke
Primer Director Propietario

Ricardo Antonio Juan Luis Balzaretti Cepeda
Director Vicepresidente en funciones

Ramón Fidefio Ávila Qüehl
Director Secretario


Rafael Bairraza Domínguez
Presidente Ejecutivo


Ana Beatriz Marín Restrepo
Vicepresidenta de Estrategia y Finanzas

Máximo Arnoldo Molina Servellón
Contador General