


# BANCO AGRÍCOLA, S.A. Y SUBSIDIARIAS

## BALANCE GENERAL CONSOLIDADO


AL 31 DE DICIEMBRE DE 2017 Y 2016

(Expresado en miles de dólares de los Estados Unidos de América)


|   | 2017                  | 2016                  |
|---|-----------------------|-----------------------|
| <b>ACTIVO</b>   |                       |                       |
| <b>ACTIVOS DE INTERMEDIACIÓN:</b>   |                       |                       |
| Caja y bancos   | \$ 1,017,231.9        | \$ 985,092.5          |
| Reportos y otras operaciones bursátiles                                       | 5,280.0               | 2,291.0               |
| Inversiones financieras, netas  | 221,624.7             | 235,094.1             |
| Cartera de préstamos, neta de reservas de saneamiento                         | <u>2,958,704.8</u>    | <u>2,946,212.7</u>    |
|   | 4,202,841.4           | 4,168,690.3           |
| <b>OTROS ACTIVOS:</b>   |                       |                       |
| Bienes recibidos en pago, neto de provisión por pérdida                       | 8,027.8               | 8,934.2               |
| Inversiones accionarias   | 4,855.1               | 4,635.3               |
| Diversos, neto de reservas de saneamiento de \$1,656.1<br>(\$1,306.6 en 2016) | <u>29,550.9</u>       | <u>31,291.9</u>       |
|   | 42,433.8              | 44,861.4              |
| <b>ACTIVO FIJO:</b>   |                       |                       |
| Bienes inmuebles, muebles y otros, neto de depreciación acumulada             | <u>97,839.8</u>       | <u>90,948.6</u>       |
| <b>TOTAL ACTIVO</b>   | <u>\$ 4,343,115.0</u> | <u>\$ 4,304,500.3</u> |
| <b>PASIVO Y PATRIMONIO</b>  |                       |                       |
| <b>PASIVOS DE INTERMEDIACIÓN</b>  |                       |                       |
| Depósitos de clientes   | \$ 3,078,523.0        | \$ 2,786,944.1        |
| Préstamos del Banco de Desarrollo de El Salvador                              | 23,315.0              | 26,086.9              |
| Préstamos de otros bancos   | 47,317.9              | 323,295.7             |
| Financiamiento estructurado   | 300,731.3             | 300,731.3             |
| Títulos de emisión propia   | 247,208.1             | 230,158.8             |
| Diversos  | <u>14,910.1</u>       | <u>12,152.6</u>       |
|   | 3,712,005.4           | 3,679,369.4           |
| <b>OTROS PASIVOS:</b>   |                       |                       |
| Cuentas por pagar   | 47,209.7              | 44,241.5              |
| Provisiones   | 20,555.2              | 20,705.8              |
| Diversos  | <u>21,342.3</u>       | <u>20,900.2</u>       |
|   | 89,107.2              | 85,847.5              |
| <b>Total pasivo</b>   | <u>3,801,112.6</u>    | <u>3,765,216.9</u>    |
| Interés minoritario en subsidiarias   | <u>16.6</u>           | <u>15.0</u>           |
| <b>PATRIMONIO:</b>  |                       |                       |
| Capital social pagado   | 297,500.0             | 297,500.0             |
| Reserva de capital, resultados acumulados y patrimonio no ganado              | <u>244,485.8</u>      | <u>241,768.4</u>      |
| <b>Total patrimonio</b>   | <u>541,985.8</u>      | <u>539,268.4</u>      |
| <b>TOTAL PASIVO Y PATRIMONIO</b>  | <u>\$ 4,343,115.0</u> | <u>\$ 4,304,500.3</u> |

  
Eduardo David Freund Waidergorn  
Director Presidente en funciones

  
Ricardo Antonio Juan Luis Balzaretta Cepeda  
Director Vicepresidente en funciones

  
Ramón Fidelio Ávila Qüehi  
Director Secretario

  
Joaquín Alberto Palomo Déneke  
Primer Director Propietario

  
Rafael Barraza Domínguez  
Presidente Ejecutivo

  
Ana Beatriz Marín Restrepo  
Vicepresidenta de Estrategia y Finanzas


  
Máximo Arnoldo Molina Servellón  
Contador General


# BANCO AGRÍCOLA, S.A. Y SUBSIDIARIAS

## ESTADO CONSOLIDADO DE RESULTADOS AÑOS QUE TERMINARON EL 31 DE DICIEMBRE DE 2017 Y 2016 (Expresado en miles de dólares de los Estados Unidos de América)

|   | 2017               | 2016               |
|---|--------------------|--------------------|
| <b>INGRESOS DE OPERACIÓN:</b>                         |                    |                    |
| Intereses de préstamos                                | \$ 275,487.2       | \$ 267,897.8       |
| Comisiones y otros ingresos de préstamos              | 27,770.3           | 29,137.7           |
| Intereses y otros ingresos de inversión               | 8,962.8            | 13,494.2           |
| Utilidad en venta de títulos valores                  | 295.7              | 403.7              |
| Reportos y operaciones bursátiles                     | 50.4               | 356.0              |
| Intereses sobre depósitos                             | 7,102.8            | 2,492.5            |
| Operaciones en moneda extranjera                      | 942.8              | 1,007.4            |
| Otros servicios y contingencias                       | 56,442.9           | 52,169.8           |
|   | <u>377,054.9</u>   | <u>366,959.1</u>   |
| <b>MENOS - COSTOS DE OPERACIÓN:</b>                   |                    |                    |
| Intereses y otros costos de depósitos                 | 44,577.2           | 40,058.6           |
| Intereses sobre préstamos                             | 29,566.9           | 32,877.1           |
| Intereses sobre emisión de obligaciones               | 13,552.0           | 11,689.9           |
| Pérdida en venta de títulos valores                   | 51.9               | 955.4              |
| Operaciones en moneda extranjera                      | 15.7               | 212.5              |
| Otros servicios y contingencias                       | 28,104.2           | 27,267.2           |
|   | <u>115,867.9</u>   | <u>113,060.7</u>   |
| Reservas de saneamiento                               | 54,165.1           | 51,297.4           |
|   | <u>170,033.0</u>   | <u>164,358.1</u>   |
|   | <u>207,021.9</u>   | <u>202,601.0</u>   |
| <b>UTILIDAD ANTES DE GASTOS</b>                       |                    |                    |
| <b>GASTOS DE OPERACIÓN:</b>                           |                    |                    |
| De funcionarios y empleados                           | 65,388.3           | 63,242.4           |
| Generales   | 53,374.8           | 48,974.4           |
| Depreciaciones y amortizaciones                       | 10,179.9           | 9,917.5            |
|   | <u>128,943.0</u>   | <u>122,134.3</u>   |
|   | <u>78,078.9</u>    | <u>80,466.7</u>    |
| UTILIDAD DE OPERACIÓN                                 | 219.8              | 179.6              |
| DIVIDENDOS  | 23,811.2           | 17,660.9           |
| OTROS INGRESOS, NETO                                  | <u>102,109.9</u>   | <u>98,307.2</u>    |
| UTILIDAD ANTES DE IMPUESTOS                           | (30,591.5)         | (29,245.2)         |
| IMPUESTO SOBRE LA RENTA                               | (3,698.9)          | (3,920.0)          |
| CONTRIBUCIONES ESPECIALES POR LEY                     | <u>67,819.5</u>    | <u>65,142.0</u>    |
| UTILIDAD ANTES DEL INTERÉS MINORITARIO                | (2.1)              | (1.1)              |
| PARTICIPACIÓN DEL INTERÉS MINORITARIO EN SUBSIDIARIAS | <u>\$ 67,817.4</u> | <u>\$ 65,140.9</u> |
| UTILIDAD NETA   |                    |                    |

  
Eduardo David Freund Waidergorn  
Director Presidente en funciones


  
Ricardo Antonio Juan Luis Balzaretta Cepeda  
Director Vicepresidente en funciones

  
Ramón Fidelio Ávila Qüehi  
Director Secretario

  
Joaquín Alberto Palomo Déneke  
Primer Director Propietario

  
Rafael Barraza Domínguez  
Presidente Ejecutivo

  
Ana Beatriz Marín Restrepo  
Vicepresidenta de Estrategia y Finanzas

  
Máximo Arnoldo Molina Servellón  
Contador General

# BANCO AGRÍCOLA, S.A. Y SUBSIDIARIAS


## ESTADO CONSOLIDADO DE CAMBIOS EN EL PATRIMONIO AÑOS QUE TERMINARON EL 31 DE DICIEMBRE DE 2017 Y 2016


(Expresado en miles de dólares de los Estados Unidos de América, excepto el monto por acción)


|                               | Saldos al 31 de diciembre de 2015 | Aumentos           | Disminuciones        | Saldos al 31 de diciembre de 2016 | Aumentos           | Disminuciones        | Saldos al 31 de diciembre de 2017 |
|-------------------------------|-----------------------------------|--------------------|----------------------|-----------------------------------|--------------------|----------------------|-----------------------------------|
| <b>PATRIMONIO</b>             |                                   |                    |                      |                                   |                    |                      |                                   |
| Capital social pagado         | \$ 297,500.0                      | -                  | -                    | \$ 297,500.0                      | -                  | -                    | \$ 297,500.0                      |
| Reserva legal                 | 113,988.5                         | -                  | -                    | 113,988.5                         | -                  | -                    | 113,988.5                         |
| Reservas voluntarias          | 14,435.8                          | \$ 18,650.4        | \$ (15,226.1)        | 17,860.1                          | \$ 23,543.6        | \$ (18,757.0)        | 22,646.7                          |
| Utilidades distribuibles      | 75,524.4                          | 69,939.7           | (75,577.5)           | 69,886.6                          | 67,871.4           | (73,662.5)           | 64,095.5                          |
|                               | <u>501,448.7</u>                  | <u>88,590.1</u>    | <u>(90,803.6)</u>    | <u>499,235.2</u>                  | <u>91,415.0</u>    | <u>(92,419.5)</u>    | <u>498,230.7</u>                  |
| <b>PATRIMONIO RESTRINGIDO</b> |                                   |                    |                      |                                   |                    |                      |                                   |
| Utilidad no distribuible      | 17,873.1                          | -                  | (1,061.9)            | 16,811.2                          | 3,314.9            | -                    | 20,126.1                          |
| Revalúos del activo fijo      | 11,315.2                          | -                  | (260.2)              | 11,055.0                          | -                  | -                    | 11,055.0                          |
| Reserva riesgo país           | 15,850.8                          | -                  | (3,683.8)            | 12,167.0                          | 407.0              | -                    | 12,574.0                          |
|                               | <u>45,039.1</u>                   | <u>-</u>           | <u>(5,005.9)</u>     | <u>40,033.2</u>                   | <u>3,721.9</u>     | <u>-</u>             | <u>43,755.1</u>                   |
| Total patrimonio              | \$ <u>546,487.8</u>               | \$ <u>88,590.1</u> | \$ <u>(95,809.5)</u> | \$ <u>539,268.4</u>               | \$ <u>95,136.9</u> | \$ <u>(92,419.5)</u> | \$ <u>541,985.8</u>               |

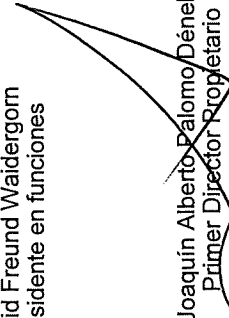
### Valor contable de las acciones (En dólares de los Estados Unidos de América)


|   |          |      |      |          |      |      |          |
|---|----------|------|------|----------|------|------|----------|
| (1) Al 31 de diciembre de 2017 y 2016, el capital social del Banco está representado por 17,500,000 acciones comunes y nominativas de \$17.00 dólares de los Estados Unidos de América cada una, las cuales se encuentran totalmente suscritas y pagadas. | \$ 31.23 | \$ - | \$ - | \$ 30.82 | \$ - | \$ - | \$ 30.97 |
|---|----------|------|------|----------|------|------|----------|


  
Eduardo David Freund Waidergorn  
Director Presidente en funciones


  
Ricardo Antonio Juan Luis Balzarotti Cepeda  
Director Vicepresidente en funciones

  
Ramón Fidelio Ávila Quehí  
Director/Secretario

  
Joaquín Alberto Palomo Deneke  
Primer Director Propietario

  
Ana Beatriz Marín Restrepo  
Vicepresidenta de Estrategia y Finanzas

  
Rafael Barraza Domínguez  
Presidente Ejecutivo

  
Máximo Arnaldo Molina Servellón  
Contador General


# BANCO AGRÍCOLA, S.A. Y SUBSIDIARIAS

## ESTADO CONSOLIDADO DE FLUJOS DE EFECTIVO AÑOS QUE TERMINARON EL 31 DE DICIEMBRE DE 2017 Y 2016

(Expresado en miles de dólares de los Estados Unidos de América)

|  | 2017                  | 2016                |
|--|-----------------------|---------------------|
| <b>ACTIVIDADES DE OPERACIÓN:</b>   |                       |                     |
| Utilidad neta  | \$ 67,817.4           | \$ 65,140.9         |
| Ajustes para conciliar la utilidad neta con el efectivo provisto por las actividades operativas: |                       |                     |
| Reservas para saneamiento de préstamos   | 54,165.1              | 51,297.4            |
| Otras reservas   | 4,892.5               | 9,260.7             |
| Participación en asociadas   | (219.8)               | (179.6)             |
| Depreciaciones   | 5,681.5               | 6,052.7             |
| Amortizaciones   | 4,498.4               | 3,864.7             |
| Ganancia en venta de activos extraordinarios   | (6,989.7)             | (4,735.6)           |
| Ganancia en venta de activos fijos   | (2.5)                 | (16.1)              |
| Participación del interés minoritario  | 2.1                   | 1.1                 |
| Intereses y comisiones por recibir   | (17,323.0)            | (15,979.0)          |
| Intereses y comisiones por pagar   | 2,979.3               | 4,800.9             |
| Retiros netos de activo fijo   | 718.8                 | 1,200.3             |
| Variación en cuentas de activos y pasivos de operación:  |                       |                     |
| Aumento en cartera de préstamos  | (59,257.5)            | (124,049.6)         |
| Disminución (aumento) en otros activos   | 5,732.3               | (7,328.9)           |
| Aumento en depósitos del público   | 290,234.3             | 61,067.7            |
| Aumento en otros pasivos   | 6,017.3               | 3,043.3             |
| <b>Efectivo neto provisto por las actividades operativas</b>                                     | <b>358,946.5</b>      | <b>53,440.9</b>     |
| <b>ACTIVIDADES DE INVERSIÓN:</b>   |                       |                     |
| Inversiones en títulos valores - neto  | 17,906.4              | 92,467.8            |
| Activo fijo:   |                       |                     |
| Adquisiciones  | (13,291.5)            | (19,689.0)          |
| Ventas   | 2.2                   | (244.2)             |
| <b>Efectivo neto provisto por las actividades de inversión</b>                                   | <b>4,617.1</b>        | <b>72,534.6</b>     |
| <b>ACTIVIDADES DE FINANCIAMIENTO:</b>  |                       |                     |
| Reportos y operaciones bursátiles  | (2,989.0)             | 8,261.7             |
| Préstamos por pagar - neto   | (280,176.4)           | 76,960.7            |
| Colocaciones de títulos de emisión propia  | 27,841.2              | 88,666.9            |
| Cancelación de títulos de emisión propia   | (11,000.0)            | (73,000.0)          |
| Dividendos pagados   | (65,100.0)            | (72,100.0)          |
| <b>Efectivo neto (usado en) provisto por las actividades de financiamiento</b>                   | <b>(331,424.2)</b>    | <b>28,789.3</b>     |
| <b>AUMENTO EN EL EFECTIVO</b>  | <b>32,139.4</b>       | <b>154,764.8</b>    |
| <b>EFFECTIVO AL INICIO DEL AÑO</b>   | <b>985,092.5</b>      | <b>830,327.7</b>    |
| <b>EFFECTIVO AL FINAL DEL AÑO</b>  | <b>\$ 1,017,231.9</b> | <b>\$ 985,092.5</b> |

  
Eduardo David Freund Waidergorn  
Director Presidente en funciones

  
Ricardo Antonio Juan Luis Balzaretta Cepeda  
Director Vicepresidente en funciones

  
Ramón F. de la Avila Qüehl  
Director Secretario

  
Joaquín Alberto Palomo Déncke  
Primer Director Propietario

  
Rafael Barraza Dominguez  
Presidente Ejecutivo

  
Ana Beatriz Marín Restrepo  
Vicepresidenta de Estrategia y Finanzas

  
Máximo Arnoldo Molina Servellón  
Contador General