


Banco ProCredit, S. A.
Balances generales
Al 31 de diciembre de 2016 y 2015

(Expresados en miles de dolares de los Estados Unidos de América)

	Nota	2016	2015
Activos			
Activos de intermediación			
Caja y bancos		\$ 50,390.4	\$ 53,269.0
Inversiones financieras, netas	3	5,700.0	6,200.0
Cartera de préstamos, neta de reservas de saneamiento	4	<u>239,850.2</u>	<u>225,748.2</u>
		<u>295,940.6</u>	<u>285,217.2</u>
Otros activos			
Bienes recibidos en pago, neto de provisión por pérdida	6	3,318.5	4,775.1
Diversos		<u>2,803.3</u>	<u>2,817.1</u>
		<u>6,121.8</u>	<u>7,592.2</u>
Activo fijo			
Bienes inmuebles, muebles y otros neto de depreciación acumulada		<u>8,439.8</u>	<u>8,763.7</u>
		<u>\$ 310,502.2</u>	<u>\$ 301,573.1</u>
Total de los activos			
Pasivos y patrimonio			
Pasivos de intermediación			
Depósitos de clientes	8	\$ 186,957.8	\$ 179,724.8
Préstamos del Banco de Desarrollo de El Salvador - BANDESAL	10	28,309.2	21,440.1
Préstamos de otros bancos	11	41,287.5	42,372.9
Títulos de emisión propias	13	17,051.6	20,057.0
Diversos		<u>1,737.1</u>	<u>1,314.5</u>
		<u>275,343.2</u>	<u>264,909.3</u>
Otros pasivos			
Cuentas por pagar		2,041.4	1,410.6
Provisiones		424.4	494.2
Diversos		<u>180.2</u>	<u>101.1</u>
		<u>2,646.0</u>	<u>2,005.9</u>
Deuda subordinada			
Deuda subordinada	17	7,164.9	8,623.4
		<u>285,154.1</u>	<u>275,538.6</u>
Total de los pasivos			
Patrimonio			
Capital social pagado		23,250.0	23,250.0
Reserva de capital, resultados acumulados y patrimonio no ganado		<u>2,098.1</u>	<u>2,784.5</u>
		<u>25,348.1</u>	<u>26,034.5</u>
Total patrimonio			
		<u>\$ 310,502.2</u>	<u>\$ 301,573.1</u>
Total de los pasivos más patrimonio			

Las notas que se acompañan son parte integral de estos estados financieros


 Jesus Miguel Ebenberger
 Director Vicepresidente


 Ismael Castro Velásquez
 Director Secretario


 Eduardo Meléndez
 Director Suplente


 Maria Inés Bianco
 Directora Propietaria


 Meik Proescher
 Gerente General



Este estado financiero ha sido preparado para propósitos locales, en cumplimiento de disposiciones legales y las cifras arriba mostradas están conforme con los registros auxiliares de la Compañía. Nuestra opinión sobre los estados financieros se presenta en un documento por separado.

Banco ProCredit, S. A.

Estados de resultados

Por los años terminados el 31 de diciembre de 2016 y 2015

(Expresados en miles de dólares de los Estados Unidos de América)

	Nota	2016	2015
Ingresos de operación:			
Intereses de préstamos		\$ 26,259.1	\$ 24,891.9
Comisiones y otros ingresos de préstamos		341.7	465.1
Intereses y otros ingresos por inversiones		217.0	150.2
Intereses sobre depósitos		147.3	28.0
Operaciones en moneda extranjera		42.6	43.4
Otros servicios y contingencias		3,314.0	3,029.3
		<u>30,321.7</u>	<u>28,607.9</u>
Menos - Costos de operación:			
Intereses y otros costos de depósitos		6,618.3	5,859.3
Intereses sobre préstamos		3,642.7	3,244.0
Intereses sobre emisión de obligaciones		1,104.1	1,261.6
Operaciones en moneda extranjera		38.4	58.7
Otros servicios y contingencias		548.8	516.7
		<u>11,952.3</u>	<u>10,940.3</u>
Total costos de operación		11,952.3	10,940.3
Reservas de saneamiento	4	<u>1,869.6</u>	<u>1,368.2</u>
		<u>16,499.8</u>	<u>16,299.4</u>
Utilidad antes de gastos			
Gastos de operación:			
De funcionarios y empleados	22	6,447.1	6,053.6
Generales		6,542.7	6,377.9
Depreciaciones y amortizaciones		<u>1,673.8</u>	<u>2,239.2</u>
Total gastos de operación		<u>14,663.6</u>	<u>14,670.7</u>
Utilidad de operación		<u>1,836.2</u>	<u>1,628.7</u>
Otros gastos. netos		<u>(1,699.5)</u>	<u>(337.4)</u>
Utilidad antes de impuestos		<u>136.7</u>	<u>1,291.3</u>
Impuesto sobre la renta	21	<u>(717.5)</u>	<u>(908.8)</u>
Contribución especial a los Grandes Contribuyentes		<u>(107.2)</u>	<u>-</u>
(Pérdida) Utilidad neta		<u>\$ (688.0)</u>	<u>\$ 382.5</u>

Las notas que se acompañan son parte integral de estos estados financieros.


Jesus Miguel Ebenberger
Director Vicepresidente


Ismael Casiro Velásquez
Director Secretario


Julio Eduardo Meléndez
Director Suplente


Maria Inés Bianco
Directora Propietaria


Meik Proescher
Gerente General



Este estado financiero ha sido preparado para propósitos locales, en cumplimiento de disposiciones legales y las cifras arriba mostradas están conforme con los registros auxiliares de la Compañía. Nuestra opinión sobre los estados financieros se presenta en un documento por separado.

Banco ProCredit, S. A.
Estados de cambios en el patrimonio
Por los años terminados el 31 de diciembre de 2016 y 2015
(Expresados en miles de dólares de los Estados Unidos de América)

	Nota	Salidos al 31 de diciembre de 2014	Aumentos	Disminuciones	Salidos al 31 de diciembre de 2015	Aumentos	Disminuciones	Salidos al 31 de diciembre de 2016
Patrimonio		\$ 23,250.0			\$ 23,250.0			\$ 23,250.0
Capital social pagado (1)	19	1,815.4	129.1	1,558.3	366.2	13.7		399.9
Reserva legal		542.5	1,080.8	1,623.3	-	40.8		40.8
Reservas voluntarias		538.2		538.2				
Reservas estatutarias		(2,639.0)	2,679.6		40.8		742.4	(701.6)
(Pérdida) Utilidad distributable	20	32.7			32.7			32.7
Superavit donado		23,539.8	3,889.7	3,719.8	23,709.7	54.5	742.4	23,021.8
Patrimonio restringido		1,970.3	212.6		2,182.9			2,182.9
Utilidad no distributable		161.5	62.5	52.1	111.9	56.7	55.2	143.4
Recuperaciones de activos castigados		2,131.8	275.1	82.1	2,324.8	56.7	55.2	2,326.3
Total del patrimonio		\$ 25,671.6	\$ 4,164.8	\$ 3,801.9	\$ 26,034.5	\$ 111.2	\$ 797.6	\$ 25,348.1
Valor contable de las acciones		\$ 552.1			\$ 559.9			\$ 545.1

(1) Al 31 de diciembre de 2016, el capital social del Banco está representado por 46,500 (46,500 en 2015) acciones comunes y nominativas de \$500.00 dólares de los Estados Unidos de América cada una, las cuales se encuentran totalmente suscritas y pagadas.

Las notas que se acompañan son parte integral de estos estados financieros.

Jesús Miguel Ebenberger
 Director Vicepresidente

Ismael Castro Velásquez
 Director Secretario

Maria Inés Blayco
 Directora Propietaria

Meik Proescher
 Gerente General



Este estado financiero ha sido preparado para propósitos legales, en cumplimiento de disposiciones legales y las cifras arriba mostradas están conforme con los registros auxiliares de la Compañía. Nuestra opinión sobre los estados financieros se presenta en un documento por separado.

Banco ProCredit, S.A.

Estados de flujos de efectivo

Por los años terminados el 31 de diciembre de 2016 y 2015

(Expresados en miles de dólares de los Estados Unidos de América)

	2016	2015
Actividades de operación:		
(Pérdida) utilidad neta	\$ (688.0)	\$ 382.5
Ajustes para conciliar la (pérdida) utilidad neta con el efectivo provisto por las actividades de operación		
Reservas de saneamiento de préstamos y productos por cobrar	1,762.3	1,153.3
Depreciaciones y amortizaciones	1,673.8	2,239.2
Gasto por retiros de activo fijo	72.4	171.4
Reserva de activos extraordinarios	1,499.8	1,693.9
Utilidad en ventas de activos extraordinarios	(745.1)	(1,017.5)
Intereses por pagar	103.1	(125.2)
Aumento en cartera de préstamos	(17,866.9)	(25,121.9)
Aumento en otros activos	(989.4)	(599.2)
Aumento en depósitos del público	7,148.6	26,990.9
Aumento en otros pasivos	<u>1,062.8</u>	<u>193.6</u>
Efectivo neto (usado en) provisto por las actividades operativas	<u>(6,966.6)</u>	<u>5,961.0</u>
Actividades de inversión:		
Inversiones en títulos valores	500.0	(2,050.0)
Adquisiciones de activo fijo	(419.1)	(258.2)
Efectivo recibido por venta de activos extraordinarios	<u>2,706.1</u>	<u>2,303.3</u>
Efectivo neto provisto por (usado en) las actividades de inversión	<u>2,787.0</u>	<u>(4.9)</u>
Actividades de financiamiento:		
Aumento en préstamos por pagar – neto	4,301.0	4,833.6
Disminución en colocación de títulos de emisión propia	<u>(3,000.0)</u>	<u>(2,289.1)</u>
Efectivo neto provisto por las actividades de financiamiento	<u>1,301.0</u>	<u>2,544.5</u>
(Disminución) aumento neto en el efectivo	(2,878.6)	8,500.6
Efectivo al inicio del año	<u>53,269.0</u>	<u>44,768.4</u>
Efectivo al final del año	<u>\$ 50,390.4</u>	<u>\$ 53,269.0</u>

Las notas que se acompañan son parte integral de estos estados financieros.




Jesus Miguel Ebenberger
Director Vicepresidente


Maria Inés Bianco
Directora Propietaria


Ismael Castro Velásquez
Director Secretario


Meik Proescher
Gerente General


Julio Eduardo Meléndez
Director Suplente



Este estado financiero ha sido preparado para propósitos locales, en cumplimiento de disposiciones legales y las cifras arriba mostradas están conforme con los registros auxiliares de la Compañía. Nuestra opinión sobre los estados financieros se presenta en un documento por separado.