



SOCIEDAD DE AHORRO Y CRÉDITO CREDICOMER. S.A.
ESTADO DE RESULTADOS DEL 01 DE ENERO AL 31 DE JULIO DE 2017
 (EXPRESADO EN MILES DE DÓLARES DE LOS ESTADOS UNIDOS DE AMÉRICA)

CUENTAS DE RESULTADOS ACREEDORAS		
INGRESOS POR OPERACIONES DE INTERMEDIACION		6,284.10
CARTERA DE PRESTAMOS	5,883.70	
CARTERA DE INVERSIONES	178.10	
OPERACIONES TEMPORALES CON DOCUMENTOS	3.30	
INTERESES SOBRE DEPOSITOS	219.00	
INGRESOS DE OTRAS OPERACIONES		148.90
SERVICIOS	148.90	
INGRESOS NO OPERACIONALES		517.70
INGRESOS DE EJERCICIOS ANTERIORES	357.70	
UTILIDAD EN VENTA DE ACTIVOS	43.30	
OTROS	116.70	
TOTAL CUENTAS DE RESULTADO ACREEDORAS		<u>6,950.70</u>
CUENTAS DE RESULTADO DEUDORAS		
COSTOS DE OPERACIONES DE INTERMEDIACION		2,422.60
CAPTACION DE RECURSOS	1,428.60	
SANEAMIENTO DE ACTIVOS DE INTERMEDIACION	965.10	
CASTIGOS DE ACTIVOS DE INTERMEDIACION	28.90	
COSTOS DE OTRAS OPERACIONES		269.70
PRESTACION DE SERVICIOS	269.70	
GASTOS DE OPERACION		3,408.30
GASTOS DE FUNCIONARIOS Y EMPLEADOS	1,895.90	
GASTOS GENERALES	1,266.10	
DEPRECIACIONES Y AMORTIZACIONES	246.30	
GASTOS NO OPERACIONALES		52.90
GASTOS DE EJERCICIOS ANTERIORES	9.30	
CASTIGO DE BIENES RECIBIDOS EN PAGO	41.20	
OTROS	2.40	
IMPUESTOS DIRECTOS		256.50
IMPUESTO SOBRE LA RENTA	232.20	
CONTRIBUCIO ESPECIAL	24.30	
TOTAL CUENTAS DE RESULTADO DEUDORAS		<u>6,410.00</u>
UTILIDAD DEL PERIODO		<u>540.70</u>


 Roger M. Avilez
 Gerente General


 Efraín Alexander Meléndez
 Contador General

SOCIEDAD DE AHORRO Y CRÉDITO CREDICOMER. S.A.**BALANCE GENERAL AL 31 DE JULIO 2017**

(EXPRESADO EN MILES DE DÓLARES DE LOS ESTADOS UNIDOS DE AMÉRICA)

ACTIVOS**ACTIVOS DE INTERMEDIACIÓN****65,234.20**

FONDOS DISPONIBLES	17,288.50	
ADQUICION TEMPORAL DE DOCUMENTOS	499.70	
INVERSIONES FINANCIERAS	6,047.00	
TITULOS VALORES NEGOCIABLES	3,047.00	
TITULOS VALORES CONSERVADOS HASTA EL VENCIMIENTO	3,000.00	
PRESTAMOS	41,399.00	
PRESTAMOS PACTADOS HASTA UN AÑO PLAZO	4,051.00	
PRESTAMOS PACTADOS A MAS DE UN AÑO PLAZO	37,392.90	
PRESTAMOS VENCIDOS	2,366.00	
PROVISION PARA INCOBRABILIDAD DE PRESTAMOS	(2,410.90)	

OTROS ACTIVOS**1,395.50**

BIENES RECIBIDOS EN PAGO O ADJUDICADOS	205.60	
EXISTENCIAS	23.90	
GASTOS PAGADOS POR ANTICIPADO Y CARGOS DIFERIDOS	769.70	
CUENTAS POR COBRAR	449.20	
PAGOS POR CUENTA AJENA	37.60	
SERVICIOS BANCARIOS	65.40	
ANTICIPOS	2.00	
OTRAS	344.20	
PROVISION PARA INCOBRABILIDAD DE CUENTAS POR COBRAR	(52.90)	

ACTIVO FIJO**407.60**

DEPRECIABLES	335.90	
EQUIPO DE COMPUTACION	1,115.10	
EQUIPO DE OFICINA	183.00	
MOBILIARIO	302.00	
VEHICULOS	47.10	
MAQUINARIA, EQUIPO Y HERRAMIENTAS	2.40	
DEPRECIACION ACUMULADA	(1,313.70)	
AMORTIZABLES	71.70	
CONSTRUCCIONES EN LOCALES ARRENDADOS	71.70	


TOTAL ACTIVOS**67,037.30****CUENTAS DE ORDEN****9,848.90**


INFORMACION FINANCIERA	488.70	
EXISTENCIA EN LA BOVEDA	9,360.20	

PASIVOS**PASIVOS DE INTERMEDIACIÓN****50,650.70**

DEPOSITOS	49,605.70	
DEPOSITOS EN CUENTA CORRIENTE	2,505.10	
DEPOSITOS DE AHORRO	3,579.90	
DEPOSITOS PACTADOS HASTA UN AÑO PLAZO	32,237.20	

DEPOSITOS PACTADOS A MAS DE UN AÑO PLAZO	10,337.50	
DEPOSITOS RESTRINGIDOS E INACTIVOS	<u>946.00</u>	
PRESTAMOS		332.30
PRESTAMOS PACTADOS A MAS DE UN AÑO PLAZO	332.30	
OBLIGACIONES A LA VISTA		712.70
OTROS PASIVOS		992.10
CUENTAS POR PAGAR		594.20
CHEQUES DE CAJA PARA PROVEEDORES	8.60	
IMPUESTOS SERVICIOS PUBLICOS Y OTRAS OBLIGACIONES	170.50	
IMPUESTO SOBRE LA RENTA	232.20	
PASIVOS TRANSITORIOS	42.40	
CONTRIBUCION ESPECIAL	22.50	
OTRAS	<u>118.00</u>	
RETENCIONES		60.80
IMPUESTO SOBRE LA RENTA	38.10	
ISSS	4.50	
AFPS	12.30	
OTRAS RETENCIONES	<u>5.90</u>	
PROVISIONES		168.80
CREDITOS DIFERIDOS		<u>168.30</u>
TOTAL PASIVO		<u>51,642.80</u>
PATRIMONIO		15,394.50
CAPITAL SOCIAL PAGADO		13,000.00
RESERVAS DE CAPITAL		1,037.30
RESERVA LEGAL	<u>1,037.30</u>	
RESULTADOS DE EJERCICIOS ANTERIORES		46.00
RESULTADOS DEL PRESENTE EJERCICIO		540.70
PATRIMONIO RESTRINGIDO		<u>770.50</u>
UTILIDADES NO DISTRIBUIBLES	598.10	
PROVISIONES	<u>172.40</u>	
TOTAL PATRIMONIO		<u>15,394.50</u>
TOTAL PASIVOS MÁS PATRIMONIO		<u>67,037.30</u>
CUENTAS DE ORDEN POR CONTRA		9,848.90
INFORMACION FINANCIERA POR CONTRA		488.70
EXISTENCIAS EN LA BOVEDA POR CONTRA		<u>9,360.20</u>


 Roger M. Aviléz
 Gerente General


 Efraín Alexander Meléndez
 Contador General