


**BANCO DE AMERICA CENTRAL, S.A.**  
**Estado de Resultados**  
**Del 1 de enero al 31 de marzo de 2017**  
**(Expresado en dólares de los Estados Unidos de América US\$)**

<b>Ingresos de Operación :</b>	<u><b>44,742,459.69</b></u>
Intereses de préstamos	37,435,517.24
Comisiones y otros ingresos de préstamos	2,954,757.19
Intereses de inversiones	633,576.73
Utilidad en venta títulos valores	-
Reportos y operaciones bursátiles	-
Intereses sobre depósitos en BCR	462,414.50
Operaciones en moneda extranjera	574,659.07
Otros servicios y contingencias	2,681,534.96
<b>Menos</b>	
<b>Costos de Operación :</b>	<u><b>12,366,596.95</b></u>
Intereses y otros costos de depósitos	7,369,521.87
Intereses sobre préstamos	1,525,129.12
Intereses sobre emisión de obligaciones	2,930,018.32
Pérdida por venta de títulos valores	-
Operaciones en moneda extranjera	133,243.70
Otros servicios y contingencias	408,683.94
Reserva de saneamiento	8,059,398.89
<b>Utilidad antes de gastos</b>	<u><b>24,316,463.85</b></u>
<b>Gastos de operación :</b>	<u><b>16,721,069.99</b></u>
De funcionarios y empleados	8,092,617.41
Generales	7,738,536.07
Depreciaciones y amortizaciones	889,916.51
<b>Utilidad de operación</b>	<u><b>7,595,393.86</b></u>
<b>Otros ingresos y gastos :</b>	<u><b>7,957.06</b></u>
Otros ingresos	1,087,542.78
Otros gastos	(1,079,585.72)
<b>Utilidad antes de impuesto y reservas</b>	<u><b>7,603,350.92</b></u>
Reserva legal	
Utilidades no distribuibles	
<b>Utilidad antes de impuesto</b>	<u><b>7,603,350.92</b></u>
Impuestos sobre la Renta	(2,422,277.19)
Contribucion Especial por Ley	(340,195.70)
<b>Utilidad Neta</b>	<u><b>4,840,878.03</b></u>



  
**Raúl Ernesto Cardenal Delavie**  
**Representante Legal**

  
**Gerardo Armando Ruiz Munguía**  
**Gerente General**

  
**Jose Roberto Ramirez Velasco**  
**Contador General**

**BANCO DE AMERICA CENTRAL, S.A.**  
**Balance General**  
**Al 31 de marzo de 2017**  
**(Expresado en dólares de los Estados Unidos de América US\$)**

**ACTIVO**

**Activos de intermediación :**  
 Fondos disponibles  
 Inversiones financieras  
 Préstamos (neto)  
**Total activos de intermediación**

552,852,657.90  
 72,137,798.50  
 1,481,741,195.41  
**2,106,731,651.81**

**Otros activos**  
 Bienes recibidos en pago o adjudicados(neto)  
 Existencias  
 Gastos pagados por anticipados y cargos diferidos  
 Cuentas por cobrar  
**Total otros activos**

3,859,714.32  
 314,324.13  
 8,878,693.47  
 6,807,889.42  
**19,860,621.34**

**Activo fijo**  
 No depreciables  
 Depreciables(neto)  
 Amortizables  
**Total activo fijo**

132,644.85  
 15,311,188.98  
 3,170,323.71  
**18,614,157.54**

**Total Activo**

**2,145,206,430.69**

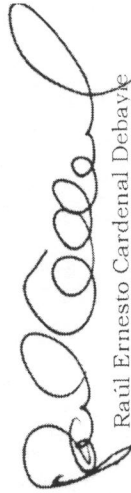
**CONTINGENCIAS DEBITO**


Cartas de crédito  
 Contingencias por avales y fianzas  
**Total contingencias al débito**

40,414,843.30  
 46,709,066.29  
**87,123,909.59**

**Total Activo y Contingencias**

**2,232,330,340.28**

  
 Raúl Ernesto Cardenal Debayle  
**Representante Legal**



Jose Roberto Riquiréz Velasco  
**Contador General**

**PASIVO**

**Pasivos de intermediación:**

Depósitos  
 Préstamos  
 Obligaciones a la vista  
 Títulos de emisión propia  
**Total pasivos de intermediación**

1,489,214,818.32  
 166,446,191.71  
 13,272,376.04  
 211,504,863.01  
**1,880,438,249.08**

**Otros pasivos**  
 Cuentas por pagar  
 Retenciones  
 Provisiones  
 Créditos diferidos  
**Total otros pasivos**

18,622,664.71  
 1,952,642.19  
 2,840,721.39  
 8,439,803.09  
**31,855,831.38**

**TOTAL PASIVO**

**1,912,294,080.46**

**PATRIMONIO**

Capital social pagado  
 Reservas de capital  
 Resultados ejercicios anteriores  
 Utilidades del presente ejercicio  
 Utilidades no distribuibles  
 Provisiones Riesgo País  
**Total Capital**

139,000,428.00  
 28,546,746.93  
 46,600,317.02  
 4,840,878.03  
 12,411,909.89  
 1,452,953.70  
**232,853,233.57**

**Total Pasivos y Capital**

**2,145,147,314.03**

**CONTINGENCIAS CREDITO**

Obligaciones por cartas de crédito  
 Contingencias por avales y fianzas  
**Total contingencias al crédito**

38,270,488.93  
 48,912,537.32  
**87,183,026.25**

**Total Pasivo, Capital y Contingencias**

**2,232,330,340.28**

  
 Gerardo Arrimando Ruiz Munguia  
**Gerente General**